

Изменения и дополнения внесены в основную общеобразовательную программу МБДОУ детский сад №6, утвержденную приказом №3 от 13.11.14г.

1. Изменить в Целевом разделе:

- п.1.1.п.1.1.3. «Значимые характеристики» (стр.10) Сведения об укомплектованности ДОУ.

Сведения об укомплектованности ДОУ

<i>Возрастная категория</i>	<i>Направленность групп</i>	<i>Количество групп</i>	<i>Количество детей</i>
От 1,5 до 2 лет	Общеразвивающая	1	
От 2 до 3 лет	Общеразвивающая	3	
От 3 до 4 лет	Общеразвивающая	4	
От 4 до 5 лет	Общеразвивающая	7	
От 5 до 6 лет	Общеразвивающая	4	
От 6 до 7 лет	Общеразвивающая	2	
От 5 до 7 лет	Компенсирующая	1	
Всего		22	

В МБДОУ детский сад №6 функционирует 21 группа общеразвивающей направленности, 1 группа компенсирующей направленности.

- п.1.1.п.1.1.3. «Значимые характеристики» (стр.31) «Кадровый потенциал».

Кадровый потенциал

Воспитательно-образовательную работу осуществляют 48 педагога: из них воспитателей-42 и 6 специалистов: инструктор по физической культуре-3, музыкальный руководитель-2, логопед-1.

2. Добавить в Содержательный раздел:

- п.2.6. (стр.206) Содержание коррекционной работы

Содержание коррекционной работы

Содержание коррекционной работы или инклюзивного образования направлено на создание модели комплексного сопровождения детей с ОВЗ в

освоении основной образовательной программы дошкольного образования, коррекцию недостатков в физическом и (или) психическом развитии обучающихся, их социальную адаптацию через обеспечение условий как:

- компетентность и соблюдение принципов взаимосвязи в работе специалистов, взаимодействие с родителями;
- учет закономерностей развития, возрастных и индивидуальных особенностей детей;
- соблюдение этапов сопровождения, последовательность и их преемственность;
- организацию предметно-развивающей среды, адекватной нарушениям развития ребенка;
- сочетание индивидуального подхода и групповых форм работы;
- ориентация на позитив в поведении и характере ребенка.

Создание специальных условий обучения и воспитания позволяет учитывать особые образовательные потребности детей с ограниченными возможностями здоровья посредством индивидуализации и дифференциации образовательного процесса.

Основные задачи коррекционного обучения

1. Устранение дефектов звукопроизношения (воспитание артикуляционных навыков, звукопроизношения, слоговой структуры) и развитие фонематического слуха (способность осуществлять операции различения и узнавания фонем, составляющих звуковую оболочку слова).
2. Развитие навыков звукового анализа (специальные умственные действия по дифференциации фонем и установлению звуковой структуры слова).
3. Уточнение, расширение и обогащение лексического запаса дошкольников с речевыми нарушениями.
4. Формирование грамматического строя речи.

5. Развитие связной речи дошкольников.
6. Развитие коммуникативности, успешности в общении.
7. Выравнивание речевого, психического и эмоционально-личностного недоразвития;
8. Создание единых стартовых возможностей с другими детьми, социальная адаптация и интеграция ребенка с речевыми нарушениями в среду сверстников с возрастной нормой;
9. Изучение уровня речевого, познавательного, социально-личностного, физического развития и индивидуальных особенностей детей, нуждающихся в логопедической поддержке, определение основных направлений и содержание работы с каждым ребёнком.
10. Систематическое проведение необходимой профилактической и коррекционной работы с детьми в соответствии с планами индивидуальных и подгрупповых занятий.
11. Проведение мониторинговых исследований результатов коррекционной работы, определение степени речевой готовности детей к школьному обучению.
12. Формирование у педагогического коллектива МБДОУ и родителей (законных представителей) информационной готовности к логопедической работе, оказание помощи в организации полноценной речевой среды.
13. Координация деятельности педагогов и родителей (законных представителей) в рамках речевого развития детей (побуждение родителей к сознательной деятельности по речевому развитию дошкольников в семье).

Содержание системы коррекционной работы определяют следующие принципы:

- *Соблюдение интересов ребёнка.* Принцип определяет позицию логопеда, который призван решать проблему ребёнка с максимальной пользой в интересах ребёнка.
- *Системность.* Принцип обеспечивает единство диагностики, коррекции и развития, т.е. системный подход к анализу особенностей развития и коррекции нарушений детей, а так же всесторонний многоуровневый подход специалистов различного профиля, взаимодействие и согласованность их действий в решении проблем ребёнка; участие в данном процессе всех участников образовательного процесса.
- *Непрерывность.* Принцип гарантирует ребёнку и его родителям (законным представителям) непрерывность помощи до решения проблемы или определения подхода к её решению.
- *Рекомендательный характер оказания помощи.* Принцип обеспечивает соблюдение гарантированных законодательством прав родителей (законных представителей) детей с ОВЗ защищать права и интересы детей, включая обязательное согласование с родителями (законными представителями) вопроса о направлении (переводе) детей с ОВЗ в группы комбинированной направленности.

Направления работы

Организуемая система коррекционной работы включает в себя взаимосвязанные направления. Данные направления отражают её основное содержание:

Диагностическая работа обеспечивает своевременное выявление детей с речевыми нарушениями, проведение их комплексного обследования и подготовку рекомендаций по оказанию им психолого-медико-педагогической помощи в условиях образовательного учреждения; *Диагностическая работа* включает:

- своевременное выявление детей с различными речевыми нарушениями;
- раннюю (с первых дней пребывания ребёнка в учреждении) диагностику отклонений в развитии и анализ причин трудностей адаптации;
- комплексный сбор сведений о ребёнке на основании диагностической информации от специалистов разного профиля;
- определение уровня актуального и зоны ближайшего развития воспитанника с ОНР, выявление его резервных возможностей;
- изучение развития эмоционально – волевой сферы и личностных особенностей воспитанников;
- системный разносторонний контроль специалистов за уровнем и динамикой развития ребёнка;
- анализ успешности коррекционно- развивающей работы.

Коррекционно-развивающая работа обеспечивает своевременную специализированную помощь в освоении содержания обучения и коррекцию недостатков детей с речевыми нарушениями в условиях образовательного учреждения, способствует формированию коммуникативных, регулятивных, личностных, познавательных навыков;

Коррекционно- развивающая работа включает:

- выбор оптимальных для развития ребёнка с речевым нарушением коррекционных программ, методик и приёмов обучения в соответствии с его особыми потребностями;
- организацию и проведение специалистами индивидуальных и групповых коррекционно – развивающих занятий, необходимых для преодоления нарушений развития и трудностей обучения;
- коррекцию и развитие высших психических функций;
- развитие эмоционально – волевой сферы и личностных сфер ребёнка;

Консультативная работа обеспечивает непрерывность специального сопровождения детей, педагогов по вопросам реализации, дифференцированных психолого- педагогических условий обучения, воспитания, коррекции, развития и социализации воспитанников;

Консультативная работа включает:

- выработку совместных обоснованных рекомендаций по основным направлениям работы с детьми с ОНР; единых для всех участников образовательного процесса;
- консультирование специалистами педагогов по выбору индивидуально- ориентированных методов и приёмов работы с воспитанниками с ОНР;

Информационно – просветительская работа направлена на разъяснительную деятельность по вопросам, связанным с особенностями образовательного процесса для детей с речевыми нарушениями, педагогическими работниками. Информационно – просветительская работа предусматривает:

- различные формы просветительской деятельности (лекции, индивидуальные беседы, консультирование, анкетирование, индивидуальные практикумы, информационные стенды, печатные материалы, СМИ, презентации), направленные на разъяснение участникам образовательного процесса - детям с ОНР, педагогическим работникам, родителям (законным представителям) - вопросов, связанных с особенностями образовательного процесса и сопровождения.

Для детей с ОВЗ на базе основной образовательной программы дошкольного образования разработана и реализуется адаптированная образовательная программа (инклюзивное образование) с учетом особенностей психофизического развития, индивидуальных возможностей, обеспечивающая коррекцию нарушений развития и социальную адаптацию. В адаптированной образовательной программе определяется специфическое для

ребенка с ОВЗ соотношение форм и видов деятельности, индивидуализированный объем и глубина содержания, специальные психолого-педагогические технологии, учебно-методические материалы и технические средства. В ее структуру интегрированы необходимые модули коррекционных программ, комплексов методических рекомендаций по проведению занятий с детьми с ОВЗ.

Значимые характеристики, в том числе характеристики особенностей развития детей с нарушением речи.

Основными участниками реализации программы являются: дети логопедической группы дошкольного возраста с нарушением речи, родители (законные представители), педагоги. В логопедическую группу зачисляются воспитанники, имеющие нормальный слух и интеллект, с общим недоразвитием речи, имеющие следующие диагнозы:

Фонетико-фонематическое недоразвитие речи (ФФНР);

Общее недоразвитие речи (ОНР);

Решение о зачислении ребенка в логопедическую группу с нарушениями речи принимается на основании рекомендации психолого-медико-педагогической комиссии (далее ПМПк) по согласованию с родителями (законными представителями).

Характеристика речи детей с фонетико-фонематическим недоразвитием

Фонетико-фонематическое недоразвитие (ФФН) — это нарушение процесса формирования произносительной системы родного языка у детей с различными речевыми расстройствами вследствие дефектов восприятия и произношения фонем.

Определяющим признаком фонематического недоразвития является пониженная способность к анализу и синтезу речевых звуков, обеспечивающих восприятие фонемного состава языка. В речи ребенка с

фонетико-фонематическим недоразвитием отмечаются трудности процесса формирования звуков, отличающихся тонкими артикуляционными или акустическими признаками.

Несформированность произношения звуков крайне вариативна и может быть выражена в речи ребенка различным образом:

- заменой звуков более простыми по артикуляции; трудностями различения звуков;
- особенностями употребления правильно произносимых звуков в речевом контексте.

Следует подчеркнуть, что ведущим дефектом при ФФН является несформированность процессов восприятия звуков речи. В последние годы все чаще выявляются дети, у которых произношение звуков исправлено в процессе краткосрочных логопедических занятий, но не скорригировано фонематическое восприятие.

На недостаточную сформированность фонематического восприятия также указывают затруднения детей при практическом осознании основных элементов языка и речи. Кроме всех перечисленных особенностей произношения и различения звуков, при фонематическом недоразвитии у детей нередко нарушаются просодические компоненты речи: темп, тембр, мелодика.

Проявления речевого недоразвития у данной категории детей выражены в большинстве случаев нерезко. Отмечается бедность словаря и незначительная задержка в формировании грамматического строя речи. При углубленном обследовании речи детей могут быть отмечены отдельные ошибки в падежных окончаниях, в употреблении сложных предлогов, в согласовании прилагательных и порядковых числительных с существительными и т. п.

Характеристика речи детей с ОНР (I)

Первый уровень развития речи характеризуется как отсутствие общеупотребительной речи. Яркой особенностью дизонтогенеза речи

выступает стойкое и длительное по времени отсутствие речевого подражания, инертность в овладении ребенком новыми для него словами. Такие дети в самостоятельном общении не могут пользоваться фразовой речью, не владеют навыками связного высказывания. В то же время нельзя говорить о полном отсутствии у них вербальных средств коммуникации. Этими средствами для них являются отдельные звуки и их сочетания — звуко-комплексы и звукоподражания, обрывки лепетных слов («*кóка*» — петушок, «*коки*» — открой, «*дóба*» — добрый, «*дáда*» — дай, «*пи*» — пить), отдельные слова, совпадающие с нормами языка. Звук комплексы, как правило, используются при обозначении лишь конкретных предметов и действий. При воспроизведении слов ребенок преимущественно сохраняет корневую часть, грубо нарушая их звуков-слоговую структуру.

Многоцелевое использование ограниченных вербальных средств родного языка является характерной особенностью речи детей данного уровня. Звукоподражания и слова могут обозначать как названия предметов, так и некоторые их признаки и действия, совершаемые с этими предметами. Например, слово «*кóка*», произносимое с разными интонацией и жестами обозначает «петушок», «кукарекает», «клюет», что указывает на ограниченность словарного запаса. Поэтому ребенок вынужден активно использовать паралингвистические средства общения: жесты, мимику, интонацию.

При восприятии обращенной речи дети ориентируются на хорошо знакомую ситуацию, интонацию и мимику взрослого. Это позволяет им компенсировать недостаточное развитие импрессивной стороны речи. В самостоятельной речи отмечается неустойчивость в произношении звуков, их диффузность. Дети способны воспроизводить в основном одно-двусложные слова, тогда как более сложные слова подвергаются сокращениям («*пагоды*» — собака сидит, «*атó*» — молоток, «*тямакó*» — чай с молоком). Наряду с отдельными словами в речи ребенка появляются и первые словосочетания. Слова в них, как правило, употребляются только в исходной

форме, так как словоизменение детям еще не доступно. Подобные словосочетания могут состоять из отдельных правильно произносимых двух-, трехсложных слов, включающих звуки раннего и среднего онтогенеза («*дять*» — дать, взять; «*кíка*» — книга; «*пáка*» — палка); «контурных» слов из двух-трех слогов («*атóта*» — морковка, «*тяпáт*» — кровать, «*тjáти*» — мячик); фрагментов слов-существительных и глаголов («*ко*» — корова, «*Бéя*» — Белоснежка, «*пи*» — пить, «*па*» — спать); фрагментов слов-прилагательных и других частей речи («*босё*» — большой, «*пакá*» — плохой); звукоподражаний и звукокомплексов («*ко-ко*», «*бах*», «*му*», «*ав*») и т. п.

Характеристика речи детей с ОНР (III)

Данный уровень определяется как начатки общеупотребительной речи, отличительной чертой которой является наличие двух-, трех-, а иногда даже четырехсловной фразы: «*Да пить мокó*» — дай пить молоко; «*бáскаатáтньíка*» — бабушка читает книжку; «*дадáй гать*» — давать играть; «*во изí асáнямjáсик*» — вот лежит большой мячик. Объединяя слова в словосочетания и фразу, один и тот же ребенок может как правильно использовать способы согласования и управления, так их и нарушать: «*тиёза*» — три ежа, «*мóгаку́каф*» — много кукол, «*сíнякадасы́*» — синие карандаши, «*лёт бадíка*» — льет водичку, «*тáсинпетакóк*» — красный петушок и т.д.

В самостоятельной речи детей иногда появляются простые предлоги или их лепетные варианты («*тидít а тýе*» — сидит на стуле, «*щít а тóй*» — лежит на столе); сложные предлоги отсутствуют.

Недостаточность практического усвоения морфологической системы языка, в частности словообразовательных операций разной степени сложности, значительно ограничивает речевые возможности детей, приводя к грубым ошибкам в понимании и употреблении приставочных глаголов, относительных и притяжательных прилагательных, существительных со значением действующего лица («*Валя папа*» — Валин папа, «*али́л*» — налил, полил, вылил, «*гибы́ суп*» — грибной суп, «*дáйкахвот*» — заячий хвост и т. п.).

Наряду с указанными ошибками наблюдаются существенные затруднения в усвоении обобщающих и отвлеченных понятий, системы антонимов и синонимов. Как и на предыдущем уровне, сохраняется многозначное употребление слов, разнообразные семантические замены. Характерным является использование слов в узком значении. Одним и тем же словом ребенок может назвать предметы, имеющие сходство по форме, назначению, выполняемой функции и т. д. («муха» — муравей, жук, паук; «тю́фи» — туфли, тапочки, сапоги, кеды, кроссовки). Ограниченность словарного запаса проявляется и в незнании многих слов, обозначающих части тела, части предмета, посуду, транспорт, детенышей животных и т. п. («юка́» — рука, локоть, плечо, пальцы, «сту́й» — стул, сиденье, спинка; «миска» — тарелка, блюдец, блюдо, ваза; «ли́ска» — лисенок, «ма́нькаво́йк» — волчонок и т. д.). Заметны трудности в понимании и использовании в речи слов, обозначающих признаки предметов, форму, цвет, материал.

Связная речь характеризуется недостаточной передачей некоторых смысловых отношений и может сводиться к простому перечислению событий, действий или предметов. Детям со II уровнем речевого развития крайне затруднительно составление рассказов, пересказов без помощи взрослого. Даже при наличии подсказок, наводящих вопросов дети не могут передать содержание сюжетной линии. Это чаще всего проявляется в перечислении объектов, действий с ними, без установления временных и причинно-следственных связей.

Звуковая сторона речи детей в полном объеме не сформирована и значительно отстает от возрастной нормы: наблюдаются множественные нарушения в произношении 16—20 звуков. Высказывания дошкольников малопонятны из-за выраженных нарушений слоговой структуры слов и их звуконаполняемости: «Дандáс» — карандаш, «аква́я» — аквариум, «виписéд» — велосипед, «мисанéй» — милиционер, «хадíка» — холодильник.

Характеристика речи детей с ОНР (III)

Для данного уровня развития речи детей характерно наличие развернутой фразовой речи с выраженными элементами недоразвития лексики, грамматики и фонетики. Типичным является использование простых распространенных, а также некоторых видов сложных предложений. Структура предложений может быть нарушена за счет пропуска или перестановки главных и второстепенных членов, например: *«бэйкамóтлит и не узнай́ка»* — белка смотрит и не узнала (зайца); *«из тубы́ дым тойбы́, потаму́тахóйдна»* — из трубы дым валит столбом, потому что холодно. В высказываниях детей появляются слова, состоящие из трех-пяти слогов (*«аква́иум»* — аквариум, *«таталл́ист»* — тракторист, *«вадапавóд»* — водопровод, *«задигáйка»* —зажигалка).

Специальные задания позволяют выявить существенные затруднения в употреблении некоторых простых и большинства сложных предлогов, в согласовании существительных с прилагательными и числительными в косвенных падежах (*«взяла с я́сика»* — взяла из ящика, *«тли ведёлы»* — три ведра, *«коёбкалезít под сту́ла»* — коробка лежит под стулом, *«нет коли́чнаяпáлка»* — нет коричневой палки, *«пи́ситлама́стел, ка́ситлу́чком»* — пишет фломастером, красит ручкой, *«ло́жит от то́я»* — взяла со стола и т. п.). Таким образом, формирование грамматического строя языка у детей на данном уровне носит незавершенный характер и по-прежнему характеризуется наличием выраженных нарушений согласования и управления.

Важной особенностью речи ребенка является недостаточная сформированность словообразовательной деятельности. В собственной речи дети употребляют простые уменьшительно-ласкательные формы существительных, отдельных притяжательных и относительных прилагательных, названия некоторых профессий, приставочные глаголы и т. д., соответствующие наиболее продуктивным и частотным словообразовательным моделям (*«хвост — хвостик, нос — носик, учит —*

учитель, играет в хоккей — хоккеист, суп из курицы — куриный и т. п.)). В то же время они не обладают еще достаточными когнитивными и речевыми возможностями для адекватного объяснения значений этих слов («выключатель» — «*кључит свет*», «виноградник» — «*он садит*», «печник» — «*печка*» и т. п.). Стойкие и грубые нарушения наблюдаются при попытках образовать слова, выходящие за рамки повседневной речевой практики. Так, дети часто подменяют операцию словообразования словоизменением (вместо «ручище» — «*руки*», вместо «воробьиха» — «*воробьи*» и т. п.) или вообще отказываются от преобразования слова, заменяя его ситуативным высказыванием (вместо «велосипедист» — «*который едет велисипед*», вместо «мудрец» — «*который умный, он все думает*»). В случаях, когда дети все-таки прибегают к словообразовательным операциям, их высказывания изобилуют специфическими речевыми ошибками, такими, как: нарушения в выборе производящей основы («строит дома — *дѳмник*», «палки для лыж — *палные*»), пропуски и замены словообразовательных аффиксов («*тракторѳл* — тракторист, *чѳтик* — читатель, *абрикѳснын* — абрикосовый» и т. п.), грубое искажение звуко-слоговой структуры производного слова («свинцовый — *свитенѳй, свицѳй*»), стремление к механическому соединению в рамках слова корня и аффикса («гороховый — *горѳхвый*», «меховой — *мѳхный*» и т. п.). Типичным проявлением общего недоразвития речи данного уровня являются трудности переноса словообразовательных навыков на новый речевой материал.

Для этих детей характерно неточное понимание и употребление обобщающих понятий, слов с абстрактным и переносным значением (вместо «одежда» — «*пальты*», «*кѳфнички*» — кофточки, «мебель» — «*разные стѳлы*», «посуда» — «*мѳски*»), незнание названий слов, выходящих за рамки повседневного бытового общения: частей тела человека (локоть, переносица, ноздри, веки), животных (копыта, вымя, грива, бивни), наименований профессий (машинист, балерина, плотник, столяр) и действий, связанных с ними (водит, исполняет, пилит, рубит, строгают), неточность употребления

слов для обозначения животных, птиц, рыб, насекомых (носорог — «*корова*», жираф — «*большая лошадь*», дятел, соловей — «*птичка*», щука, сом — «*рыба*», паук — «*муха*», гусеница — «*червяк*») и т. п. Отмечается тенденция к множественным лексическим заменам по различным типам: смешения по признакам внешнего сходства, замещения по значению функциональной нагрузки, видо-родовые смешения, замены в рамках одного ассоциативного поля и т. п. («посуда» — «*миска*», «нора» — «*дыра*», «кастрюля» — «*миска*», «нырнул»- «купался»).

Наряду с лексическими ошибками у детей с III уровнем развития речи отмечается и специфическое своеобразие связной речи. Ее недостаточная сформированность часто проявляется как в детских диалогах, так и в монологах. Это подтверждают трудности программирования содержания развернутых высказываний и их языкового оформления. Характерными особенностями связной речи являются нарушение связности и последовательности рассказа, смысловые пропуски существенных элементов сюжетной линии, заметная фрагментарность изложения, нарушение временных и причинно-следственных связей в тексте. Указанные специфические особенности обусловлены низкой степенью самостоятельной речевой активности ребенка, с неумением выделить главные и второстепенные элементы его замысла и связей между ними, с невозможностью четкого построения целостной композиции текста. Одновременно с этими ошибками отмечается бедность и однообразие используемых языковых средств. Так, рассказывая о любимых игрушках или о событиях из собственной жизни, дети в основном используют короткие, малоинформативные фразы. При построении предложений они опускают или переставляют отдельные члены предложения, заменяют сложные предлоги простыми. Часто встречается неправильное оформление связей слов внутри фразы и нарушение межфразовых связей между предложениями.

В самостоятельной речи типичными являются трудности в воспроизведении слов разной слоговой структуры и звуконаполняемости:

персеверации («*неневи́к*» — снеговик, «*хихи́ст*» — хоккеист), антиципации («*асто́бус*» — автобус), добавление лишних звуков («*мендвѐдь*» — медведь), усечение слогов («*мисанѐл*» — милиционер, «*вапработ*» — водопровод), перестановка слогов («*во́крик*» — коврик, «*восо́лики*» — волосики), добавление слогов или слогаобразующей гласной («*кора́быль*» — корабль, «*тырава́*» — трава). Звуковая сторона речи характеризуется неточностью артикуляции некоторых звуков, нечеткостью дифференциации их на слух. Недостаточность фонематического восприятия проявляется в том, что дети с трудом выделяют первый и последний согласный, гласный звук в середине и конце слова, не подбирают картинки, в названии которых есть заданный звук, не всегда могут правильно определить наличие и место звука в слове и т. п. Задания на самостоятельное придумывание слов на заданный звук не выполняют.

Планируемые результаты логопедической работы

Дети 5-6 лет с фонетико - фонематическим недоразвитием речи должны научиться:

- правильно артикулировать все звуки речи в различных фонетических позициях и формах речи;
- четко дифференцировать все изученные звуки;
- называть последовательность слов в предложении, слогов и звуков в словах;
- находить в предложении слова с заданным звуком, определять место звука в слове;
- различать понятия "звук", "слог", "предложение" на практическом уровне;
- овладеть интонационными средствами выразительности речи в сюжетно - ролевой игре, пересказе, чтении стихов.

Дети 6-7 лет с фонетико - фонематическим недоразвитием речи

должны научиться:

- правильно артикулировать все звуки речи в различных позициях;
- четко дифференцировать все изученные звуки; различать понятия «звук», «твердый звук», «мягкий звук», «глухой звук», «звонкий звук», «слог», «предложение» на практическом уровне; называть последовательность слов в предложении, слогов и звуков в словах;
- производить элементарный звуковой анализ и синтез; читать и правильно понимать прочитанное в пределах изученной программы;
- отвечать на вопросы по содержанию прочитанного, ставить вопросы к текстам и пересказывать их;
- выкладывать из букв разрезной азбуки и печатать слова различного слогового состава, предложения с применением всех усвоенных правил правописания.
- **Дети с ОНР (I) должны научиться:**
- понимать и выделять из речи названия окружающих предметов и действий с ними (в соответствии с изученными лексическими темами: «Игрушки», «Посуда», «Мебель», «Продукты питания», «Одежда» и т. д.);
- называть некоторые части тела (*голова, ноги, руки, глаза, рот, уши* и т. д.) и одежды (*карман, рукав* и т. д.); обозначать наиболее распространенные действия (*сиди, мой, стой, пой, ешь, пей, иди* и т. д.), некоторые свои физиологические и эмоционально-аффективные состояния (*холодно, тепло, больно* и т. д.);
- выражать желания с помощью простых просьб, обращений; отвечать на простые вопросы одним словом или двусловной

фразой без использования жеста; в отдельных случаях допускается употребление звукокомплексов.

- При этом не предъявляются требования к фонетической правильности высказывания, но обращается внимание на грамматическое оформление.

Дети с ОНР (II) должны научиться:

- соотносить предметы с их качественными признаками и функциональным назначением;
- узнавать по словесному описанию знакомые предметы; сравнивать знакомые предметы по отдельным, наиболее ярко выделяемым признакам;
- понимать простые грамматические категории: единственного и множественного числа существительных, повелительного и изъявительного наклонений глаголов, именительного, родительного, дательного и винительного падежей, некоторых простых предлогов;
- фонетически правильно оформлять согласные звуки ([п], [б], [м], [т], [д], [н], [к], [х], [г]), гласные звуки первого ряда ([а], [о], [у], [ы], [и]
- воспроизводить отраженно и самостоятельно ритмико-интонационную структуру двух- и трехсложных слов из сохранных и усвоенных звуков
- правильно употреблять в самостоятельной речи отдельные падежные окончания слов, используемых в рамках предложных конструкций;
- общаться, используя в самостоятельной речи словосочетания и простые нераспространенные предложения («*Мой мишка*», «*Можно (нельзя) брать*», «*Маша, пой*», «*Маша, дай куклу*» и проч.).

В процессе коррекционно-развивающего обучения у детей

расширяется понимание обращенной речи, развивается речевая активность.

Дети с ОНР (Ш) должны научиться:

- понимать обращенную речь в соответствии с параметрами возрастной нормы;
- фонетически правильно оформлять звуковую сторону речи; правильно передавать слоговую структуру слов, используемых в самостоятельной речи;
- пользоваться в самостоятельной речи простыми распространенными и сложными предложениями, владеть навыками объединения их в рассказ;
- владеть элементарными навыками пересказа;
- владеть навыками диалогической речи;
- владеть навыками словообразования: продуцировать названия существительных от глаголов, прилагательных от существительных и глаголов, уменьшительно-ласкательных и увеличительных форм существительных и проч.;
- грамматически правильно оформлять самостоятельную речь в соответствии с нормами языка. Падежные, родовидовые окончания слов должны проговариваться четко; простые и почти все сложные предлоги — употребляться адекватно;
- использовать в спонтанном общении слова различных лексико-грамматических категорий (существительных, глаголов, наречий, прилагательных, местоимений и т. д.);
- владеть элементами грамоты: «навыками чтения и печатания некоторых букв, слогов, слов и коротких предложений в пределах программы.

В дальнейшем осуществляется совершенствование всех компонентов языковой системы.

Содержание коррекционной работы по преодолению речевых нарушений детей.

Содержание логопедической работы с детьми с фонетико - фонематическим недоразвитием речи

Основные задачи по развитию речи детей с ФФН:

- формирование полноценных произносительных навыков;
- развитие фонематического восприятия, фонематических представлений, доступных возрасту форм звукового анализа и синтеза.
- развитие у детей внимания к морфологическому составу слов и изменению слов и их сочетаний в предложении;
- обогащение словаря детей преимущественно привлечением внимания к способам словообразования, к эмоционально - оценочному значению слов;
- воспитание у детей умений правильно составлять простое распространенное предложение. а затем и сложное предложение; употреблять разные конструкции предложений в самостоятельной связной речи;
- развитие связной речи в процессе работы над рассказом, пересказом, с постановкой определенной коррекционной задачи по автоматизации речи уточненных в произношении фонем;
- формирование элементарных навыков письма и чтения специальными методами на основе исправленного звукопроизношения и полноценного фонематического восприятия;

В процессе логопедических занятий по коррекции ФФН осуществляется работа над:

- произносительной стороной речи (уточнением артикуляции, постановкой, автоматизацией и дифференциацией звуков);

- формированием фонематического восприятия, анализа и синтеза; обогащением словаря;
- развитием навыков словообразования и словоизменения, составлением простых и сложных предложений;
- развитием связной речи;
- овладением элементарными навыками чтения и письма.

Содержание логопедической работы с детьми 5-6 лет с фонетико - фонематическим недоразвитием речи.

Период	Звуковая сторона речи		Развитие речи
	Основное содержание работы		
	Произношение	Фонематическое восприятие	
I Сентябрь, октябрь, первая половина ноября	<p>Выработка дифференцированных движений органов артикуляционного аппарата.</p> <p>Развитие речевого дыхания. Уточнение правильного произношения сохранных звуков: гласные — [а], [у], [и], [о], [э], [ы], согласные — [м] — [м’], [н] — [н’], [п] — [п’], [т] — [т’], [к] — [к’], [ф] — [ф’], [д] — [д’], [в] — [в’], [б] — [б’], [г] — [г’] и т. д. Произнесение ряда гласных на твердой и мягкой</p>	<p>Развитие способности узнавать и различать неречевые звуки.</p> <p>Развитие способности узнавать и различать звуки речи по высоте и силе голоса.</p> <p>Дифференциация речевых и неречевых звуков.</p> <p>Развитие слухового внимания к звуковой оболочке слова, слуховой памяти.</p> <p>Различение слогов, состоящих из правильно произносимых</p>	<p>Закрепление навыка употребления категории множественного числа существительных.</p> <p>Закрепление навыка употребления формы родительного падежа с предлогом у.</p> <p>Согласование притяжательных местоимений <i>мой, моя, мое</i> с существительным и мужского, женского, среднего рода.</p> <p>Закрепление</p>

	<p>атаке, с различной силой голоса и интонацией:</p> <ul style="list-style-type: none"> • изолированно; • в слогах (воспроизведение звуко-слоговых рядов с различной интонацией, силой голоса, ударением; воспроизведение ритмических рисунков, предъявленных логопедом; произнесение различных сочетаний из прямых, обратных и закрытых слогов); • в словах; • в предложениях. <p>Развитие навыков употребления в речи восклицательной, вопросительной и повествовательной интонации.</p> <p>Постановка отсутствующих в речи звуков (в соответствии с индивидуальными особенностями речи детей).</p> <p>Автоматизация поставленных звуков;</p> <ul style="list-style-type: none"> • изолированно; • в открытых слогах (звук в ударном слоге); • в обратных слогах; • в закрытых слогах; 	<p>звуков.</p> <p>Знакомство детей с анализом и синтезом обратных слогов.</p> <p>Преобразование слогов за счет изменения одного звука.</p> <p>Различение интонационных средств выразительности в чужой речи.</p> <p>Различение односложных и многосложных слов. Выделение звука из ряда других звуков.</p> <p>Выделение ударного гласного в начале слова, выделение последнего согласного звука в слове. Выделение среднего звука в односложном слове.</p> <p>Практическое усвоение понятий «гласный — согласный» звук.</p>	<p>навыка употребления категории числа и лица глаголов настоящего времени.</p> <p>Закрепление навыка употребления в самостоятельной речи категорий прошедшего времени глаголов множественного числа.</p> <p>Составление предложений по демонстрации действий.</p> <p>Объединение этих предложений в короткий текст.</p>
--	--	---	---

	<ul style="list-style-type: none"> • в стечении с согласными; • в словах, где изучаемый звук находится в безударном слоге. 		
<p>II</p> <p>Вторая половина ноября — первая половина февраля</p>	<p>Продолжение работы над развитием подвижности органов артикуляционного аппарата.</p> <p>Постановка отсутствующих звуков: [л], [л’], [р], [р’].</p> <p>Автоматизация ранее поставленных звуков в предложениях и коротких текстах (см. развитие речи).</p> <p>Автоматизация произношения вновь поставленных звуков:</p> <ul style="list-style-type: none"> • изолированно; • в открытых слогах (звук в ударном слоге); • в обратных слогах; • в закрытых слогах; • в стечении с согласными; • в словах, где изучаемый звук находится в безударном слоге. <p>Дифференциация на слух сохранных звуков (с проговариванием),</p>	<p>Определение наличия звука в слове.</p> <p>Распределение предметных картинок, названия которых включают:</p> <ul style="list-style-type: none"> • дифференцируемые звуки; • определенный заданный звук. <p>На этом же материале:</p> <ul style="list-style-type: none"> • определение места звука в слове; • выделение гласных звуков в положении после согласного в слоге; • осуществление анализа и синтеза прямого слога; • выделение согласного звука в начале слова; • выделение гласного звука в конце слова. <p>Практическое знакомство с понятиями «твердый — мягкий звук» и «глухой — звонкий».</p> <p>Формирование умения различать и оценивать</p>	<p>Закрепление в самостоятельной речи навыка:</p> <ul style="list-style-type: none"> • согласования прилагательных с существительным и в роде, числе, падеже и образования относительных прилагательных; • согласования порядковых числительных с существительным и. <p>Закрепление умения:</p> <ul style="list-style-type: none"> • подбирать однокоренные слова; • образовывать сложные слова; • составлять предложения по демонстрации действий, картине, вопросам; • распространять предложения за счет введения однородных подлежащих, сказуемых, дополнений, определений; • составлять

	<p>различающихся:</p> <ul style="list-style-type: none"> • по твердости — мягкости [м] — [м’], [н] — [н’], [п] — [п’], [т] — [т’], [к] — [к’], [ф] — [ф’], [д] — [д’], [в] — [в’], [б] — [б’], [г] — [г’]; • по глухости — звонкости: [п] — [б], [к] — [г], [т] — [д]; <p>а также:</p> <ul style="list-style-type: none"> • в обратных слогах; • в слогах со стечением двух согласных; • в словах и фразах. 	<p>правильные эталоны произношения в чужой и собственной речи. Различение слов, близких по звуковому составу; определение количества слогов (гласных) в слове. Дифференциация на слух сохранных звуков (без проговаривания):</p> <ul style="list-style-type: none"> • по твердости — мягкости ([м] — [м’], [н] — [н’], [п] — [п’], [т] — [т’], [к] — [к’], [ф] — [ф’], [д] — [д’], [в] — [в’], [б] — [б’]; [г] — [г’]); • по глухости — звонкости: [п] — [б], [к] — [г], [т] — [д]; • в обратных слогах; • в слогах со стечением двух согласных; • в словах и фразах; • составление предложений с определенным словом; • анализ двусловного предложения; • анализ предложения с постепенным 	<p>предложения по опорным словам;</p> <ul style="list-style-type: none"> • составлять предложения по картине, серии картин, пересказывать тексты, насыщенные изучаемыми звуками; • заучивать стихотворения, насыщенные изучаемыми звуками. <p>Закрепление знаний и умений, полученных ранее, на новом словесном материале.</p>
--	--	---	--

		увеличением количества слов.	
<p>Ш Вторая половина февраля — май</p>	<p>Автоматизация поставленных звуков в собственной речи. Дифференциация звуков по месту образования:</p> <ul style="list-style-type: none"> • [с] — [ш], [з] — [ж]; • [р] — [л]; • в прямых и обратных слогах; • в слогах со стечением трех согласных; • в словах и фразах; • в стихах и коротких текстах; • закрепление умений, полученных ранее, на новом речевом материале. 	<p>Составление схемы слова с выделением ударного слога. Выбор слова к соответствующей графической схеме. Выбор графической схемы к соответствующему слову. Преобразование слов за счет замены одного звука или слога. Подбор слова с заданным количеством звуков. Определение последовательности звуков в слове (спеллинг). Определение порядка следования звуков в слове. Определение количества и порядка слогов в слове. Определение звуков, стоящих перед или после определенного звука. Составление слов из заданной последовательности звуков.</p>	<p>Активизация приобретенных навыков в специально организованных речевых ситуациях; в коллективных формах общения детей между собой. Развитие детской самостоятельности и при оречевлении предметно-практической деятельности с соблюдением фонетической правильности речи.</p>
<p>Закрепление правильного произношения звуков. Развитие точности и дифференцированности произвольных движений артикуляционного аппарата.</p>			

Совершенствование дикции.
 Совершенствование четкого произношения слов и словосочетаний.
 Совершенствование интонационной выразительности речи.
 Активизация употребления в речи слов, состоящих из правильно произносимых звуков.
 Повышение мотивации детей к активному употреблению в высказываниях усвоенных грамматических форм речи.

Содержание логопедической работы с детьми 6-7 лет с фонетико - фонематическим недоразвитием речи.

Период	Произношение	Развитие речи	Формирование элементарных навыков письма и чтения
I Сентябрь, октябрь	Индивидуальные и подгрупповые занятия 1. Постановка и первоначальное закрепление звуков [к], [к'], [х], [х'], [j], [ы], [с], [с'], [з], [з'], [л], [л'], [ш], [ж], [р], [р'] и др. В соответствии с индивидуальными планами занятий. 2. Преодоление затруднений в произношении сложных по структуре слов, состоящих из правильно произносимых звуков. 3. Формирование грамматически правильной речи.	1. Воспитание направленности внимания к изучению грамматических форм слов за счет сравнения и сопоставления: существительных единственного и множественного числа с окончаниями <i>и, ы, а (куски, кусты, кружки, письма)</i> ; различных окончаний существительных множественного числа, личных окончаний существительных множественного числа родительного падежа (много <i>кусков, оленей,</i>	1. Анализ звукового состава правильно произносимых слов (в связи с формированием навыков произношения и развития фонематического восприятия). Выделение начального гласного из слов (<i>Аня, ива, утка</i>), последовательное называние гласных из ряда двух — трех гласных (<i>аи, уиа</i>). Анализ и синтез обратных слогов, например « <i>ат</i> », « <i>ит</i> »; выделение последнего

	<p>4. Звуковой анализ и синтез слогов и слов, чтение, письмо в случае индивидуальных затруднений. Фронтальные занятия</p> <p>1. Закрепление правильного произношения звуков [у], [а], [и], [п], [п'], [э], [т], [т'], [к], [к'], [м], [м'], [л'], [о], [х], [х'], [j], [ы], [с].</p> <p>2. Различение звуков на слух: гласных — ([у], [а], [и], [э], [о], [ы]), согласных — [п], [т], [м], [к], [д], [к'], [г], [х], [л], [л'], [j], [р], [р'], [с], [с'], [з], [з'], [ц] в различных звуко-слоговых структурах и словах без проговаривания.</p> <p>3. Дифференциация правильно произносимых звуков: [к] — [х], [л'] — [j], [ы] — [и].</p> <p>4. Усвоение слов различной звуко-слоговой сложности (преимущественно двух- и трехсложных) в связи с закреплением правильного произношения</p>	<p><i>стульев, лент, окон</i> т. д.).</p> <p>Согласование глаголов единственного и множественного числа настоящего времени с существительными (<i>залаяла собака, залаяли ... собаки</i>); сравнение личных окончаний глаголов настоящего времени в единственном и множественном числе (<i>поет Валя, поют ... дети</i>); привлечение внимания к родовой принадлежности предметов (<i>мой ... стакан, моя ... сумка</i>).</p> <p>2. Словарная работа. Привлечение внимания к образованию слов способом присоединения приставки (<i>наливает, поливает, выливает...</i>); способом присоединения суффиксов (<i>мех — меховой — меховая, лимон — лимонный — лимонная</i>); способом словосложения (<i>пылесос, сенокос, снегопад</i>); к словам с уменьшительно-</p>	<p>согласного из слов («мак», «кот»). Выделение слогаобразующего гласного в позиции после согласного из слов, например: «ком», «кнут». Выделение первого согласного в слове. Анализ и синтез слогов («та», «ми») и слов: «суп», «кит» (все упражнения по усвоению навыков звукового анализа и синтеза проводятся в игровой форме).</p> <p>2. Формирование навыка слогового чтения. Последовательное знакомство с буквами <i>у, а, и, п, т, м, к, о, ы, с</i> на основе четкого правильного произношения твердых и мягких звуков, постепенно отрабатываемых в соответствии с программой по формированию произношения. Выкладывание из цветных фишек и букв, чтение и письмо обратных слогов: «ат», «ит».</p>
--	---	--	---

	<p>звуков. Усвоение доступных ритмических моделей слов: <i>та́—та, та—та́, та́—та—та, та—та́—та.</i></p> <p>Определение ритмических моделей слов: <i>вата—та́та, вода—та́та</i> и т. п.</p> <p>Соотнесение слова с заданной ритмической моделью.</p>	<p>ласкательным значением (<i>пенек, лесок, колесико</i>).</p> <p>3. Предложение, связная речь.</p> <p>Привлечение внимания к составу простого распространенного предложения с прямым дополнением (<i>Валя читает книгу</i>); выделение слов из предложений с помощью вопросов: кто? что делает? делает что?;</p> <p>составление предложений из слов, данных полностью или частично в начальной форме; воспитание навыка отвечать кратким (одним словом) и полным ответом на вопросы.</p> <p>Составление простых распространенных предложений с использованием предлогов <i>на, у, в, под, над, с, со</i> по картинкам, по демонстрации действий, по вопросам.</p> <p>Объединение нескольких предложений в небольшой рассказ.</p>	<p>Выкладывание из фишек и букв, а также слитное чтение прямых слогов: «<i>та</i>», «<i>му</i>», «<i>ми</i>», «<i>си</i>» с ориентировкой на гласную букву.</p> <p>Преобразовывание слогов и их письмо.</p> <p>Выкладывание из букв разрезной азбуки и чтение слов, например: «<i>сом</i>», «<i>кит</i>».</p> <p>Постепенное усвоение терминов «<i>звук</i>», «<i>буква</i>», «<i>слово</i>», «<i>слог</i>», «<i>гласный звук</i>», «<i>согласный звук</i>», «<i>твердый звук</i>», «<i>мягкий звук</i>».</p>
--	--	---	---

		Заучивание текстов наизусть.	
<p>II Ноябрь, декабрь, январь, февраль</p>	<p>Индивидуальные и подгрупповые занятия</p> <p>1. Постановка и первоначальное закрепление звуков: [т], [б], [б'], [д], [д'], [г], [г'], [ш], [ж], [л], [р], [р'], [ц], [ч], [ш] в соответствии с индивидуальными планами и планами фронтальных занятий.</p> <p>2. Преодоление затруднений в произношении трудных по структуре слов, состоящих из правильно произносимых звуков (<i>строительство, космонавт</i> и др.).</p> <p>3. Формирование связной, грамматически правильной речи с учетом индивидуальных особенностей детей.</p> <p>Фронтальные занятия</p> <p>1. Закрепление правильного произношения звуков: [с] (продолжение), [с'], [з], [з'], [б], [б'], [д], [д'], [г], [г'], [ш], [л],</p>	<p>1. Развитие внимания к изменению грамматических форм слов в зависимости от рода, числа, падежа, времени действия</p> <p>Усвоение наиболее сложных форм множественного числа существительных (<i>пальто, торты, крылья...</i>).</p> <p>Усвоение форм множественного числа родительного падежа существительных (<i>много — яблок, платьев</i>).</p> <p>Привлечение внимания к падежным окончаниям существительных (В лесу жила белка. Дети любовались ... белкой. Дети кормили ... белку); к согласованию прилагательных с существительными мужского и женского рода в единственном и множественном числе (<i>большой ... мишка, большая ... кошка, большие ... кубики</i>); к согласованию</p>	<p>1. Звуковой анализ слов</p> <p>Деление слов на слоги, составление слоговой схемы односложных и двухсложных слов.</p> <p>Звуко-слоговой анализ слов, таких, как <i>косы, сани, суп, утка</i>. Составление схемы слов из полосок и фишек.</p> <p>Звуки гласные и согласные; твердые и мягкие.</p> <p>Качественная характеристика звуков.</p> <p>Усвоение слогаобразующей роли гласных (в каждом слоге один гласный звук).</p> <p>Развитие умения находить в слове ударный гласный.</p> <p>Развитие умения подбирать слова к данным схемам.</p> <p>Развитие умения подбирать слова к данной модели (первый звук твердый согласный, второй — гласный, третий — мягкий согласный, четвертый —</p>

	<p>[ж], [р], [р']. 2. Различение звуков на слух: [с] — [с'], [з] — [з'], [з] — [з'] — [с] — [с'], [б] — [б'] — [п] — [п'], [д] — [д'], [д] — [д'] — [т] — [т'] — [г] — [г'], [г] — [г'] — [к] — [к'] — [д] — [д'], [ш] — [с] — [ж] — [щ], [л] — [л'] — [р] — [р'], [ж] — [з] — [ш] (без проговаривания). 3. Дифференциация правильно произносимых звуков: [с] — [с'], [з] — [з'], [б] — [п], [д] — [т], [г] — [к], [с] — [ш], [ж] — [з], [ж] — [ш], [с] — [ш] — [з] — [ж], [р] — [р'], [л] — [л']. 4. Усвоение слов сложного слогового состава (<i>тротуар, перекресток, экскаватор</i> и др.) в связи с закреплением правильного произношения перечисленных звуков. 5. Анализ и синтез звукового состава слов, усвоенной звуко-слоговой структуры.</p>	<p>прилагательных с существительными среднего рода и сопоставлению окончаний прилагательных мужского, женского и среднего рода в единственном и множественном числе (<i>ой ... голубой платок; ая... голубая лента; ое ... голубое платье; ые... голубые полотенца</i>). Употребление сочетаний прилагательных с существительными единственного и множественного числа в составе предложения в разных падежах (<i>В зале много... светлых ламп. Дети кормили морковкой... белого кролика. Дети давали корм... белым кроликам...</i>). Воспитание умения в простых случаях сочетать числительные с существительными в роде, числе, падеже (<i>Куклам сшили... два платья... пять платьев, две рубашки... пять рубашек</i>). Сравнение и сопоставление глаголов</p>	<p>гласный и т. п.). 2. Формирование начальных навыков чтения (работа с разрезной азбукой) Последовательное усвоение букв <i>б, в, д, э, з, ш, е, л, ж, ё, р, и</i>. Составление слов из букв разрезной азбуки, из данных слогов, дополнение слов недостающими буквами (по следам устного анализа). Преобразование слов (<i>суп — сук, Тата — Ната</i>) за счет замены одной буквы. Усвоение буквенного состава слов, например: «Таня», «Яма». 3. Письмо букв и слов. Усвоение следующих навыков: слова пишутся отдельно, имена людей и клички животных пишутся с заглавной буквы. Обучение чтению предложений и текстов. 4. Звуки и буквы Определение различий и</p>
--	---	--	--

		<p>настоящего, прошедшего и будущего времени (<i>катаю — катал — буду катать</i>); глаголов совершенного и несовершенного вида (<i>красит — выкрасил</i>).</p> <p>2. Словарная работа. Привлечение внимания к образованию слов (на новом лексическом материале) способом присоединения приставки (<i>прибыл, приклеил, прибежал, приполз, прискакал; уехал, приехал, подъехал, заехал</i>); способом присоединения суффиксов — образование относительных прилагательных (<i>деревянный, ая, ое, ые; пластмассовый, ая, ое, ые</i>), за счет словосложения (<i>трехколесный, первоклассник</i>).</p> <p>Формирование умения употреблять образованные слова в составе предложений в различных падежных формах (<i>У меня нет ... стеклянной вазы. Я катался на ...</i></p>	<p>качественных характеристик звуков: «гласный — согласный», «твердый — мягкий», «звонкий — глухой».</p> <p>5. Слово Звуко-слоговой анализ слов (например: «<i>вагон</i>», «<i>бумага</i>», «<i>кошка</i>», «<i>плот</i>», «<i>краска</i>», «<i>красный</i>» и некоторых более сложных, произношение которых не расходится с написанием).</p> <p>Выкладывание слов из букв, выделение из слов ударного гласного. Выкладывание слов из букв разрезной азбуки после анализа и без предварительного анализа; преобразование слов за счет замены или добавления букв (<i>мышка — мушка — мишка...</i>; <i>стол — столик</i> и др.); добавление в слова пропущенных букв (<i>ми-ка</i>).</p>
--	--	--	---

		<p><i>трехколесном велосипеде. Грузовик подъехал к заводу</i>).Привлечение внимания к глаголам с чередованием согласных (<i>стричь, стригу, стрижет...</i>). Образование уменьшительно-ласкательной формы существительных и прилагательных (<i>У лисы длинный пушистый хвост. У зайчика коротенький пушистый хвостик</i>).</p> <p>3. Предложения Привлечение внимания к порядку слов и изменению форм слов в составе простого распространенного предложения. Составление предложений без предлогов и с предлогами <i>на, под, над, к, у, от, с (со), из, в, по, между, за, перед,</i> из слов в начальной форме (<i>скамейка, под, спать, собака — Под скамейкой спит собака...</i>).</p> <p>Составление предложений из «живых слов» (которые изображают дети) и распространение предложений с</p>	<p>Закрепление навыка подбора слов к звуковым схемам или по модели. Усвоение буквенного состава слов (например: <i>«ветка, «ели», «котенок», «елка»</i>).</p> <p>Заполнение схем, обозначающих буквенный состав слова (занимательная форма подачи материала в виде: кроссвордов, шарад, загадок), выполнение упражнений.</p> <p>6. Предложение Формирование умения делить на слова предложения простой конструкции без предлогов и с предлогами. Формирование умения составлять из букв разрезной азбуки предложения из 3—4 слов после устного анализа и без предварительного анализа.</p> <p>7. Чтение Усвоение слогового чтения слов заданной</p>
--	--	--	---

		<p>помощью вопросов (Миша вешает шубу — Миша вешает в шкаф меховую шубу). Составление предложений с использованием заданных словосочетаний (серенькую белочку — Дети видели в лесу серенькую белочку...; серенькой белочке — Дети дали орешков серенькой белочке...).</p> <p>Добавление в предложение пропущенных предлогов: кусты сирени посадили ... (перед, за)домом; елочка росла ... (у, около, возле)дома.</p> <p>Закрепление навыков составления полного ответа на поставленный вопрос.</p> <p>4. Связная речь Составление детьми предложений по результатам выполнения словесной инструкции (надо встать со стула, выйти из-за стола, подойти к большому столу, взять зеленую грузовую машину и поставить ее на среднюю полку</p>	<p>сложности и отдельных более сложных (после анализа) с правильным произнесением всех звуков, в меру громким, отчетливым произнесением слов. Чтение предложений. Формирование умения выполнять различные задания по дополнению предложений недостающими словами (ежик сидит ... елкой).</p> <p>Правильное четкое слоговое чтение небольших легких текстов.</p> <p>Соблюдение при чтении пауз на точках.</p> <p>Формирование умения осмысленно отвечать на вопросы по прочитанному. Пересказ прочитанного. Закрепление навыка контроля за правильностью и отчетливостью своей речи.</p> <p>8. Правописание Закрепление умения различать ударные и</p>
--	--	---	---

		<p><i>шкафа</i>). Развитие умения составить рассказ из предложений, данных в задуманной последовательности. Развитие умения пересказывать тексты. Заучивание наизусть прозаических и стихотворных текстов, скороговорок.</p>	<p>безударные гласные. Привлечение внимания детей к проверке безударной гласной путем изменения слов (<i>коза</i> — <i>kozy</i>). Формирование умения проверять (в простейших случаях) звонкие и глухие согласные в конце слов за счет изменения слов (<i>зуб</i> — <i>зубы</i>, <i>мороз</i> — <i>морозы</i>) и с помощью родственных слов (<i>дуб</i> — <i>дубок</i>). Привлечение внимания детей к некоторым словам, правописание которых не проверяется правилами. Простейшие случаи переноса слов. Формирование умения выкладывать и писать слова с сочетаниями «<i>ши</i>», «<i>жи</i>». Усвоение правил написания слов и предложений: буквы в слове пишутся рядом, слова в предложении</p>
--	--	--	---

			<p>пишутся отдельно, в конце предложения ставится точка, начало предложения, имена людей, клички животных, названия городов пишутся с заглавной буквы. Самостоятельное письмо отдельных слов и предложений доступной сложности после устного анализа.</p>
<p>III Март, апрель, май, июнь</p>	<p>Индивидуальные и подгрупповые занятия Окончательное исправление всех недостатков речи в соответствии с индивидуальными особенностями детей. Фронтальные занятия 1) Закрепление правильного произношения [ц], [ч], [щ] и всех ранее пройденных звуков. 2) Различение на слух: [ч] — [ч'] — [с'] — [щ], [ц] — [ч'] — [с], [щ] — [ч] — [с'] — [ш]. 3) Дифференциация правильно произносимых</p>	<p>1. Развитие внимания к изменению грамматических форм слова в зависимости от рода, числа, падежа, времени действия Закрепление полученных ранее навыков. 2. Словарная работа Закрепление (на новом лексическом материале) полученных навыков образования слов за счет присоединения приставки или суффикса, за счет словосложения. Образование существительных, обозначающих лица по их деятельности, профессии (<i>учитель,</i></p>	<p>1. Звуки и буквы Дальнейшее развитие навыков различения звуков. Усвоение букв <i>ь, ч, ц, ф, щ, ь</i> (24—31 неделя обучения). Закрепление и дальнейшее развитие навыка использования при письме ранее пройденных букв <i>е, ё</i> и усвоение букв <i>ю, я</i>. Усвоение буквы <i>ь</i> (как знака мягкости) на базе отчетливого произнесения и сравнения твердых и мягких звуков. Усвоение букв <i>ь, ь</i> (разделительный <i>ь</i> и <i>ь</i> знак) на основе</p>

	<p>звук: [ч] — [т'], [ч] — [с'], [ц] — [с], [щ] — [ш], [щ] — [ч], [щ] — [с']. 4) Усвоение многосложных слов в связи с закреплением правильного произношения всех звуков речи (<i>учительница, часовщик, электрический</i>), употребление их в самостоятельной речи. 5) Анализ слов сложного звуко-слогового состава.</p>	<p><i>учительница, ученик; футбол, футболист</i>). Формирование умения использовать образованные слова в составе предложений. Развитие умения подбирать родственные слова (<i>снег, снежок, снеговик, Снегурочка, снежный...</i>). Образование уменьшительно-ласкательной формы существительных и прилагательных (на усложненном лексическом материале). Привлечение внимания к многозначности слов (<i>иголка для шитья, иголки у ежа, иголки у елки</i>). 3. Предложения Закрепление (на новом лексическом материале) навыков составления и распространения предложений. Умение пользоваться предложениями с предлогами «из-под», «из-за»: <i>кот вылез... (из-под) стола</i>. Привлечение внимания</p>	<p>отчетливого произношения и сравнения на слух сочетаний, например: <i>ля-ляя</i>. 2. Слово Закрепление навыка звуко-слогового анализа слов различной сложности, произношение которых не расходится с написанием. Подбор слов по схемам и моделям. Проведение в занимательной форме упражнений в определении звукового состава слов. Усвоение буквенного состава слов различной сложности. Дальнейшее усвоение навыков выкладывания и письма слов с буквами <i>я, е, ё, й</i>. Развитие умения выкладывать и писать слова с буквами <i>ь</i> (как знак мягкости), <i>ю</i>. Умение выкладывать и писать слова с сочетанием «ча», «чу», «ща», «щу». Проведение в</p>
--	--	---	--

		<p>к предложениям с однородными членами (<i>Дети бегали. Дети прыгали. Дети бегали и прыгали</i>). Составление предложений по опорным словам, например: мальчик, рисовать, краски. Составление сложноподчиненных предложений (по образцу, данному логопедом) с союзами «чтобы», «потому что», «если» и др. (<i>Мы сегодня не пойдём гулять, потому что идет дождь. Если завтра ко мне придут гости, я испеку пирог...</i>); с относительным местоимением «который» (<i>Роме понравился конструктор. Конструктор подарил ему брат. Роме понравился конструктор, который подарил ему брат</i>).</p> <p>4. Связная речь</p> <p>Закрепление всех полученных ранее навыков. Воспитание умения использовать при пересказе сложные предложения.</p> <p>Развитие умения</p>	<p>занимательной форме (загадки, кроссворды, ребусы) постоянно усложняющихся упражнений, направленных на определение буквенного состава слов.</p> <p>3. Предложение</p> <p>Выкладывание из букв разрезной азбуки небольших (3—5 слов) предложений с предварительным орфографическим и звуковым анализом и самостоятельно.</p> <p>Выделение в предложении отдельных слов, написание которых требует применения правил (<i>У Маши болит зуб</i>).</p> <p>4. Чтение</p> <p>Дальнейшее развитие навыков чтения.</p> <p>Правильное слоговое чтение небольших рассказов с переходом на чтение целыми словами.</p> <p>Закрепление умения давать точные ответы по прочитанному,</p>
--	--	---	---

		<p>связно и последовательно пересказывать текст, пользуясь фонетически и грамматически правильной выразительной речью. Формирование навыка составления рассказа по картинке, по серии картин. Заучивание наизусть прозаических и стихотворных текстов, скороговорок.</p>	<p>ставить вопросы к несложному тексту, пересказывать прочитанные тексты. Заучивание наизусть стихотворений, скороговорок, загадок. В летний период проводится работа по дальнейшему развитию навыка определения буквенного состава слов, различные упражнения в занимательной форме, выкладывание из букв разрезной азбуки и письмо слов и предложений с использованием всех полученных ранее знаний и навыков, закрепление навыков описывания, дальнейшее развитие навыков чтения, формирование навыка сознательного слитного чтения.</p>
--	--	--	---

Содержание логопедической работы с детьми ОНР

Основные задачи по развитию речи детей:

ОНР(I)

- развитие понимания речи;
- развитие активной подражательной речевой активности;
- развитие внимания, памяти, мышления детей;

ОНР(II)

- развитие понимания речи;
- активизация речевой деятельности и развитие лексико - грамматических средств языка;
- развитие произносительной стороны речи;
- развитие самостоятельной фразовой речи;

ОНР (III)

- понимание речи и лексико - грамматических средств языка;
- развитие произносительной стороны речи;
- развитие самостоятельной развернутой фразовой речи;
- подготовка к овладению элементарными навыками письма и чтения;

Содержание логопедической работы с детьми ОНР (I)

Период	Основное содержание работы
I Сентябрь, октябрь, ноябрь, декабрь	Развитие понимания речи Учить детей находить предметы, игрушки. Учить детей по инструкции логопеда узнавать и правильно показывать предметы и игрушки. Учить показывать части тела в соответствии с просьбой взрослого. Учить понимать слова обобщающего значения. Учить детей показывать и выполнять действия, связанные с окружающим миром, знакомой бытовой или игровой ситуацией.

	<p>Закреплять навык ведения одностороннего диалога (логопед задает вопрос по содержанию сюжетной картинки, а ребенок жестом отвечает на него). Учить детей дифференцированно воспринимать вопросы: <i>кто?, куда?, откуда?, с кем?</i>. Учить детей понимать грамматические категории числа существительных, глаголов. Учить различать на слух обращения к одному или нескольким лицам. Лексические темы: «Игрушки», «Одежда», «Мебель», «Посуда», «Продукты питания», «Транспорт».</p> <p>Развитие активной подражательной речевой деятельности</p> <p>Учить детей называть родителей, родственников (мама, папа, бабушка). Учить детей называть имена друзей, кукол. Учить подражанию:</p> <ul style="list-style-type: none"> • голосам животных; • звукам окружающего мира; • звукам музыкальных инструментов. <p>Развитие внимания, памяти, мышления</p> <p>Учить детей запоминать и выбирать из ряда предложенных взрослым игрушки и предметы (2—4 игрушки). Учить определять из ряда игрушек ту, которую убрали или добавили. Учить запоминать и раскладывать игрушки в произвольной последовательности (в рамках одной тематики). Учить детей запоминать и раскладывать игрушки в заданной последовательности (2—3 игрушки одной тематики). Учить запоминать и проговаривать 2—3 слова по просьбе логопеда (<i>мама, папа; мама, папа, тетя</i>). Учить детей находить из ряда картинок (предметов, игрушек) «лишнюю»: шарик, мяч, <i>кисточка</i>; шапка, панама, <i>яблоко</i>; яблоко, груша, <i>стол</i>. Учить находить предмет по его контурному изображению. Учить узнавать предмет по одной его детали.</p>
<p>II Январь, февраль, март,</p>	<p>Развитие понимания речи</p> <p>Учить понимать категории рода глаголов прошедшего времени единственного числа: <i>Валя читала книгу; Валя</i></p>

<p>апрель, июнь</p> <p>май,</p>	<p><i>читал</i> <i>книгу.</i></p> <p>Учить детей отгадывать предметы, игрушки, животных, птиц по их словесному описанию (<i>большой, бурый, косолапый, живет в берлоге, сосет лапу</i>).</p> <p>Учить по просьбе взрослого выбирать предметы для выполнения названных действий (<i>резать — нож, шить — игла, наливать суп — половник</i>).</p> <p>Учить определять причинно-следственные связи (<i>снег — санки, коньки, снежная баба</i>).</p> <p>Развитие активной подражательной речевой деятельности</p> <p>Учить детей отдавать приказания: <i>на, иди, дай</i>.</p> <p>Учить детей указывать на определенные предметы: <i>вот, это, тут</i>.</p> <p>Учить составлять первые предложения, например: <i>Вот Тата. Это Тома</i>.</p> <p>Учить детей составлять предложения по модели: обращение + глагол повелительного наклонения: <i>Тата, спи</i>.</p> <p>Учить преобразовывать глаголы повелительного наклонения в глаголы настоящего времени единственного числа 3-го лица (<i>спи — спит, иди — идет</i>).</p> <p>Развитие внимания, памяти, мышления</p> <p>Учить детей запоминать игрушки (предметы, картинки) и выбирать их из разных тематических групп и раскладывать их в определенной последовательности: <i>шарик, машина, шапка; мяч, ложка, карандаш</i>.</p> <p>Учить запоминать и подбирать картинки, подходящие по смыслу: <i>дождь — зонт, снег — коньки</i>.</p> <p>Учить выбирать предметы определенного цвета (<i>отобрать только красные машинки, белые кубики и т. д.</i>).</p> <p>Учить отбирать фигуры определенной формы (<i>только квадраты, треугольники, круги</i>).</p> <p>Учить определять лишний предмет из представленного ряда:</p> <ul style="list-style-type: none"> • 3 красных кубика и 1 синий; • кукла, клоун, Буратино — шапка; • шуба, пальто, плащ — шкаф; • красная машина, красная лодка, красный пароход — желтая машина. <p>Учить детей складывать картинки из двух, четырех частей.</p> <p>Учить подбирать кубики разной формы в соответствии с</p>
-------------------------------------	--

	<p>прорезями на крышке коробки. Учить отгадывать загадки с ориентацией на опорные картинки («Из рук детворы ветер вырвал воздушные... шары»)</p>
--	--

Содержание логопедической работы с детьми ОНР (II):

Период	Основное содержание работы
<p>I Сентябрь, октябрь, ноябрь, декабрь</p>	<p>Развитие понимания речи Развивать у детей умение вслушиваться в обращенную речь. Учить выделять названия предметов, действий, некоторых признаков. Формировать понимание обобщающего значения слов. Готовить детей к овладению диалогической и монологической речью.</p> <p>Активизация речевой деятельности и развитие лексико-грамматических средств языка Учить называть слова одно-, двух-, трехсложной слоговой структуры (<i>кот, мак, муха, ваза, лопата, молоко</i>). Учить детей первоначальным навыкам словообразования: учить образовывать существительные с уменьшительно-ласкательными суффиксами <i>-ик, -к</i> (<i>домик, лобик, шарик, ротик; ручка, ножка, лапка, шубка</i> и т. д.). Учить навыкам употребления в речи грамматических категорий: числа имен существительных и прилагательных. Учить дифференцировать названия предметов по категории одушевленности/неодушевленности. Учить навыку использования в речи качественных прилагательных (<i>большой, маленький, вкусный, сладкий, красивый</i> и т. п.). Учить навыку использования в речи притяжательных прилагательных мужского и женского рода «<i>мой — моя</i>» и их согласованию с существительными. Закреплять навык составления простых предложений по модели: обращение + глагол в повелительном наклонении (<i>Миша, иди! Вова, стой!</i>). Учить преобразовывать глаголы повелительного наклонения в глаголы изъявительного наклонения (<i>Миша идет. Вова стоит</i>).</p> <p>Развитие самостоятельной фразовой речи Закреплять у детей навыки составления простых предложений по модели: «<i>Кто? Что делает? Что?</i>» Учить детей запоминать короткие двустишия и потешки.</p>

	<p>Формировать навыки ведения диалога, умения выслушать вопрос, понять его содержание, адекватно ответить на заданный вопрос, переадресовать вопрос товарищу (<i>Я гуляю. А ты? Миша ест. А ты?</i>). Учить самостоятельному формулированию вопросов (<i>Кто гуляет? Где кукла? Можно взять?</i>).</p> <p>Учить составлять предложения по демонстрации действий, по вопросам.</p> <p>Закреплять умение заканчивать предложение, начатое логопедом.</p> <p>Формировать у детей навык употребления в речи личных местоимений (<i>я, ты, он, она, они</i>).</p> <p>Учить детей составлять первые простые рассказы из двух-трех предложений (по вопросному плану).</p> <p>Лексические темы: «Помещение детского сада», «Одежда», «Обувь», «Посуда», «Фрукты», «Овощи», «Продукты питания», «Игрушки», «Осень», «Зима», «Праздник Новый год», «Развлечения детей в зимнее время» и т. д.</p>
<p>II Январь, февраль, март, апрель, май, начало июня</p>	<p>Активизация речевой деятельности и развитие лексико-грамматических средств языка</p> <p>Учить детей использовать в речи отдельные порядковые числительные (<i>один, два, много</i>). Учить использовать в самостоятельной речи распространенные предложения за счет введения в них однородных подлежащих, сказуемых, дополнений (<i>Тата и Вова играют. Вова взял мишку и мяч</i>).</p> <p>Продолжать учить изменять существительные по категории падежа (дательный, творительный, родительный падежи).</p> <p>Формировать понимание и навык употребления в самостоятельной речи некоторых простых предлогов (<i>на, в, под</i>).</p> <p>Учить понимать и использовать в самостоятельной речи некоторые наиболее часто употребляемые приставочные глаголы (<i>поел, попил, поспал, подал, ушел, унес, убрал</i> и т. п.).</p> <p>Продолжать развивать навыки употребления существительных с уменьшительно-ласкательным значением.</p> <p>Закрепить в самостоятельной речи детей первоначальные навыки согласования прилагательных с существительными.</p> <p>Закрепить в самостоятельной речи первоначальные навыки согласования числительных с существительными с продуктивными окончаниями (<i>много столов, много грибов, много коров</i> и т. п.).</p>

Формировать первоначальные навыки согласования личных местоимений с глаголами (*я сижу, он сидит, они сидят*).
Учить детей подбирать однородные подлежащие, сказуемые, дополнения в ответ на вопрос (Например: *Спит кто? Собака,кошка*).

Учить называть части предмета для определения целого (*спинка — стул, ветки — дерево, стрелки — часы*).

Учить подбирать слова к названному слову по ассоциативно-ситуативному принципу (*санки — зима, корабль — море*).

Учить подбирать существительные к названию действия (*кататься — велосипед, летать — самолет, варить — суп, резать — хлеб*).

Учить детей отгадывать названия предметов, животных, птиц по их описанию.

Учить детей употреблять в самостоятельной речи некоторые названия геометрических фигур (*круг, квадрат, овал, треугольник*), основных цветов (*красный, синий, зеленый, черный*) и наиболее распространенных материалов (*резина, дерево, железо, камень* и т. п.).

Развитие самостоятельной фразовой речи

Закрепить навыки составления простых предложений по модели: «*Кто? Что делает? Что?*»; «*Кто? Что делает? Чем?*».

Расширять объем предложений за счет введения однородных подлежащих, сказуемых, дополнений (*Тата и Вова играют. Вова взял мишку и мяч*). Заучивать короткие двестишия и потешки.

Закрепить навыки ведения диалога: умения адекватно отвечать на вопросы и самостоятельно их формулировать, переадресовывать вопрос товарищу (*Я гуляю. А ты? Вова играет. А ты?*).

Продолжать формировать навыки составления коротких рассказов из двух-трех-четырёх простых предложений (по картинному и вопросному плану).

Учить составлять предложения по демонстрации действий, по вопросам.

Совершенствовать умения заканчивать одним-двумя словами предложение, начатое логопедом.

Развитие произносительной стороны речи

Учить детей различать речевые и неречевые звуки.

Учить детей определять источник звука.

Учить дифференцировать звуки, далекие и близкие по звучанию.

	<p>Уточнять правильное произношение звуков, имеющих в речи ребенка.</p> <p>Вызывать отсутствующие звуки (раннего и среднего онтогенеза).</p> <p>Автоматизировать поставленные звуки на уровне слогов, слов, предложений.</p> <p>Учить детей отхлопывать предложенный логопедом ритмический рисунок слов.</p> <p>Формировать звуко-слоговую структуру слова.</p> <p>Учить детей дифференцировать на слух короткие и длинные слова.</p> <p>Учить детей запоминать и проговаривать сочетания однородных слогов, например: «<i>па-па-па</i>» с разным ударением, силой голоса, интонацией.</p> <p>Учить воспроизводить цепочки слогов, состоящих из одинаковых гласных и разных согласных звуков (<i>па-по-пу</i>) и из разных согласных и гласных звуков (<i>па-то-ку</i>).</p> <p>Учить воспроизводить слоги со стечением согласных (<i>та — кта, по — пто</i>).</p> <p>Лексические темы: «Игры и развлечения детей зимой», «Рождество», «Крещение», «Святки»; «Помощь птицам и животным зимой», «Теплая одежда», «Приход весны», «Масленица», «День защитника Отечества», «8 Марта», «Прилет птиц», «Природные явления весны», «Труд людей весной», «Сад-огород», «Транспорт», «Профессии», «Лето» и др.</p>
--	---

Содержание логопедической работы с детьми ОНР (Ш):

Период	Основное содержание работы
<p>I Сентябрь, октябрь, ноябрь</p>	<p>Развитие лексико-грамматических средств языка</p> <p>Учить детей вслушиваться в обращенную речь.</p> <p>Учить выделять названия предметов, действий, признаков, понимать обобщающее значение слов.</p> <p>Учить детей преобразовывать глаголы повелительного наклонения 2-го лица единственного числа в глаголы изъявительного наклонения 3-го лица единственного и множественного числа настоящего времени (<i>спи — спит, спят, спали, спала</i>).</p> <p>Расширять возможности пользоваться диалогической формой речи.</p> <p>Учить детей использовать в самостоятельной речи</p>

	<p>притяжательные местоимения «<i>мой — моя</i>», «<i>мое</i>» в сочетании с существительными мужского и женского рода, некоторых форм словоизменения путем практического овладения существительными единственного и множественного числа, глаголами единственного и множественного числа настоящего и прошедшего времени, существительными в винительном, дательном и творительном падежах (в значении орудийности и средства действия).</p> <p>Учить детей некоторым способам словообразования: с использованием существительных с уменьшительно-ласкательными суффиксами и глаголов с разными приставками (<i>на-, по-, вы</i>).</p> <p>Развитие самостоятельной развернутой фразовой речи Закреплять у детей навык составления простых предложений по вопросам, демонстрации действий, по картинке, по моделям:</p> <ul style="list-style-type: none"> • существительное им. п. + согласованный глагол + прямое дополнение: «<i>Мама (папа, брат, сестра, девочка, мальчик) пьет чай (компот, молоко)</i>», «<i>читает книгу (газету)</i>»; • существительное им. п. + согласованный глагол + 2 зависимых от глагола существительных в косвенных падежах: «<i>Кому мама шьет платье? Дочке, кукле</i>», «<i>Чем мама режет хлеб? Мама режет хлеб ножом</i>». <p>Формировать навык составления короткого рассказа.</p> <p>Формирование произносительной стороны речи Уточнять у детей произношение сохранных звуков: [а], [у], [о], [э], [и], [м], [м’], [н], [н’], [п], [п’], [т], [т’], [л], [л’], [ф], [ф’], [в], [в’], [б], [б’]. Вызывать отсутствующие звуки: [к], [к’], [г], [г’], [х], [х’], [л’], [j], [ы], [с], [с’], [з], [з’], [р] и закреплять их на уровне слогов, слов, предложений.</p> <p>Подготовка к овладению элементарными навыками письма и чтения Учить детей различать на слух гласные и согласные звуки. Учить детей выделять первый гласный и согласный звук в словах (<i>Аня, ухо</i> и т. п.), анализировать звуковые сочетания, например: <i>ау, уа</i>. Лексические темы: «Помещение детского сада», «Профессии людей», «Одежда», «Обувь», «Посуда», «Продукты питания», «Игрушки», «Осень», «Овощи-фрукты».</p>
<p>II Декабрь,</p>	<p>Формирование лексико-грамматических средств языка</p>

январь,
февраль,
март

Уточнять представления детей об основных цветах и их оттенках, знание соответствующих обозначений. Учить детей образовывать относительные прилагательные со значением соотнесенности к продуктам питания («лимонный», «яблочный»), растениям («дубовый», «березовый»), различным материалам («кирпичный», «каменный», «деревянный», «бумажный» и т. д.). Учить различать и выделять в словосочетаниях названий признаков по назначению и вопросам «Какой? Какая? Какое?»; обращать внимание на соотношение окончания вопросительного слова и прилагательного.

Закреплять навык согласования прилагательных с существительными в роде, числе.

Упражнять в составлении сначала двух, а затем трех форм одних и тех же глаголов («лежи» — «лежит» — «лежу»). Учить изменять форму глаголов 3-го лица единственного числа на форму 1-го лица единственного (и множественного) числа: «идет» — «иду» — «идешь» — «идем». Учить использовать предлоги «на, под, в, из», обозначающие пространственное расположение предметов, в сочетаниях с соответствующими падежными формами существительных.

Развитие самостоятельной развернутой фразовой речи

Совершенствовать навык ведения подготовленного диалога (просьба, беседа, элементы драматизации). Расширять навык построения разных типов предложений. Учить детей распространять предложения введением в него однородных членов.

Учить составлять наиболее доступные конструкции сложносочиненных и сложноподчиненных предложений.

Учить составлять короткие рассказы по картине, серии картин, рассказы-описания, пересказ.

Лексические темы: «Одежда», «Продукты питания» (повторение), «Домашние, дикие животные», «Части тела», «Новый год», «Зима», «День защитника Отечества», «8 Марта», «Весна».

Формирование произносительной стороны речи

Закреплять навык правильного произношения звуков, уточненных или исправленных на индивидуальных занятиях первого периода.

Вызывать отсутствующие и корригировать искаженно произносимые звуки, автоматизировать их на уровне слогов, слов, предложений.

Закреплять навык практического употребления различных слоговых структур и слов доступного звуко-слогового

	<p>состава.</p> <p>Формировать фонематическое восприятие на основе четкого различения звуков по признакам: глухость — звонкость; твердость — мягкость.</p> <p>Корректировать следующие звуки: [л], [б], [б’], [д], [д’], [г], [г’], [с], [с’], [з], [з’], [ш], [ж], [р], [л’].</p> <p>Подготовка к овладению элементарными навыками письма и чтения</p> <p>Учить выделять звук из ряда звуков, слог с заданным звуком из ряда других слогов. Определять наличие звука в слове, ударного гласного в начале и конце слова. Выделять гласный и согласный звук в прямом и обратном слогах и односложных словах.</p>
<p>III Апрель, май, июнь</p>	<p>Формирование лексико-грамматических средств языка</p> <p>Закреплять навык употребления обиходных глаголов с новым лексическим значением, образованным посредством приставок, передающих различные оттенки действий («выехал» — «подъехал» — «въехал» — «съехал» и т. п.). Закреплять навыки образования относительных прилагательных с использованием продуктивных суффиксов (-ов-, -ин-, -ев-, ан-, -ян).</p> <p>Учить образовывать наиболее употребительные притяжательные прилагательные («волчий», «лисий»); прилагательные, с использованием уменьшительно-ласкательных суффиксов: -еньк- — -оньк-.</p> <p>Учить употреблять наиболее доступные антонимические отношения между словами («добрый» — «злой», «высокий» — «низкий» и т. п.). Уточнять значения обобщающих слов.</p>
	<p>Развитие самостоятельной развернутой фразовой речи</p> <p>Формировать навыки согласования прилагательных с существительными в роде, числе, падеже:</p> <ul style="list-style-type: none"> • с основой на твердый согласный («новый», «новая», «новое», «нового» и т. п.); • с основой на мягкий согласный («зимний», «зимняя», «зимнюю» и т. п.). <p>Расширять значения предлогов: к употреблению с дательным падежом, от — с родительным падежом, с — со — с винительным и творительным падежами. Отрабатывать словосочетания с названными предлогами в соответствующих падежах.</p> <p>Учить составлять разные типы предложений:</p> <ul style="list-style-type: none"> • простые распространенные из 5—7 слов с предварительной

отработкой элементов структуры предложения (отдельных словосочетаний);

- предложения с противительным союзом «а» в облегченном варианте («сначала надо нарисовать дом, а потом его раскрасить»), с противительным союзом «или»;

- сложноподчиненные предложения с придаточными предложениями причины (потому что), с дополнительными придаточными, выражающими желательность или нежелательность действия (я *хочу, чтобы!*..).

Учить преобразовывать предложения за счет изменения главного члена предложения, времени действия к моменту речи, залога («*встретил брата*» — «*встретился с братом*»; «*брат умывает лицо*» — «*брат умывается*» и т. п.); изменения вида глагола («*мальчик писал письмо*» — «*мальчик написал письмо*»; «*мама варила суп*» — «*мама сварила суп*»).

Учить определять количество слов в предложении в собственной и чужой речи («*два*» — «*три*» — «*четыре*»).

Учить выделять предлог как отдельное служебное слово.

Развивать и усложнять навык передачи в речи последовательности событий, наблюдений за серией выполняемых детьми действий («*Миша встал, подошел к шкафу, который стоит у окна. Потом он открыл дверцу и достал с верхней полки книги и карандаш. Книги он отнес воспитательнице, а карандаш взял себе*»). Закреплять навык

составления рассказов по картине и серии картин с элементами усложнения (дополнение эпизодов, изменение начала, конца рассказа и т. п.).

Учить составлять рассказы по теме с использованием ранее отработанных синтаксических конструкций.

Лексические темы: «Весна», «Лето», «Сад-огород», «Профессии», «Мебель», «Транспорт» (повторение всех ранее пройденных тем).

Формирование произносительной стороны речи

Учить использовать в самостоятельной речи звуки: [л], [с], [ш], [с] — [з], [р] — [л], [ы] — [и] в твердом и мягком звучании в прямых и обратных слогах, словах и предложениях.

Учить дифференцировать звуки по участию голоса ([с] — [з]), по твердости-мягкости ([л] — [л'], [т] — [т']), по месту образования ([с] — [ш]).

Подготовка к овладению элементарными навыками письма и чтения

Учить навыкам звукового анализа и синтеза, преобразованию прямых и обратных слогов (<i>ac-ca</i>), односложных слов («лак — лик»).
--

Взаимодействие логопеда и воспитателя

Работа воспитателя в группах для детей с ФФН имеет свою специфику. В задачу воспитателя входит выявление степени отставания детей в усвоении программного материала по всем видам учебной и игровой деятельности. Это необходимо для устранения пробелов в развитии детей и создания условий для успешного обучения в среде нормально развивающихся сверстников. С этой целью в первые две недели воспитатель определяет возможности детей в речевой, изобразительной, конструктивной деятельности, в овладении счетными операциями и т. п.

Совместно с логопедом воспитатель анализирует особенности речевого развития детей. Воспитатель должен иметь представление о том, пользуется ли ребенок краткой или развернутой формой высказывания, владеет ли разными типами связной речи, доступными по возрасту детям старшей группы: пересказом по картине, серии картин, описанием, рассказом из личного опыта и др.

При оценке состояния навыков по этим направлениям следует учитывать общеобразовательные программные требования для данной возрастной группы. Исходя из неоднородности состава детей в группах ФФН, обусловленной различной этиологией нарушения и социокультурными факторами, важно в результате первичного обследования дифференцированно оценить степень отставания в усвоении учебного материала, предлагаемого для средней и старшей группы детского сада общеразвивающего вида. Возможны разные варианты соответствия программным требованиям: полностью соответствует, отстает, значительно отстает. После проведенного обследования воспитатель получает представление о состоянии навыков каждого ребенка по направлениям: элементарные математические представления, речь, изобразительная деятельность, конструктивная

деятельность, игровая деятельность, двигательные навыки, музыкально-ритмические способности. Это позволит при проведении занятий усилить их коррекционную направленность и адресно осуществить индивидуальный подход.

Занятия, направленные на развитие правильной связной речи детей (уточнение и расширение словарного запаса, совершенствование грамматического строя речи), проводятся в течение года как воспитателем, так и логопедом.

Процесс воспитания и обучения в детском саду предусматривает определенный круг знаний об окружающем мире и соответствующий объем словаря, речевых умений и навыков, которые должны быть усвоены детьми на данном возрастном этапе.

Необходимо отметить, что логопед и воспитатель, работая над развитием речи детей, не подменяют, а дополняют друг друга.

Воспитатель ориентируется на программный материал, предлагаемый для данного возрастного уровня детей дошкольного образовательного учреждения общеразвивающего вида. Он осуществляет обучение родному языку на занятиях и руководство развитием речи детей вне занятий в повседневной жизни (в играх, в быту, на прогулках), учитывая особенности речевого развития детей. Процесс обучения родному языку имеет некоторое своеобразие.

В начале обучения воспитатель использует преимущественно методы и приемы развития речи, не требующие развернутого высказывания детей. Так, широко применяется наглядный метод обучения, например, экскурсии, знакомство детей с теми или иными объектами, показ картин и видеофильмов. Использование словесных методов обучения сводится преимущественно к чтению детям художественных произведений, рассказам воспитателя, беседам. Большое внимание воспитатель уделяет развитию диалогической речи. Сюда относятся различные формы вопросов и ответов: краткий ответ, развернутый ответ (несколько позднее), понимание различных вариантов

вопроса, умение поддерживать разговор с собеседником. В то же время во втором полугодии большое внимание уделяется развитию основных типов монологической речи.

Содержание логопедических занятий, организация и методические приемы определяются целями коррекционного обучения с учетом конкретных представлений и речевого опыта, накопленных детьми в процессе работы воспитателя по разделам программы. Усилия логопеда направлены на ликвидацию имеющихся у детей пробелов в области словоизменения, словообразования и недостаточного овладения предложно-падежным управлением.

Работа логопеда над словарем носит выборочный характер, в нее входят накопление и уточнение слов (существительных и прилагательных), имеющих уменьшительно-ласкательное значение, понимание и правильное употребление в речи приставочных глаголов; практическое накопление родственных слов, знакомство с наиболее распространенными случаями многозначности слов, практическое ознакомление со словами, имеющими противоположное значение.

Основная цель лексических заданий — научить детей правильно и осмысленно употреблять слова в спонтанной речи, упражнять детей в составлении словосочетаний и предложений. Сначала используются модели, предлагаемые логопедом, а затем — самостоятельно. Большое внимание уделяется совершенствованию практического навыка употребления в речи простого распространенного предложения. Для логопедических занятий подбираются определенные группы слов и синтаксических конструкций, в образовании которых дети наиболее часто допускают грамматические ошибки. Используются упражнения на изменение падежных форм существительного в зависимости от предлога или вопроса; на изменение грамматических форм числа существительных; числа, лица и времени глаголов, а также на правильное употребление форм глаголов при сочетании с личными местоимениями. Особое внимание уделяется правильному

согласованию прилагательных с существительными в косвенных падежах, согласованию порядковых числительных с существительными. Постепенно усвоенные типы речевых конструкций логопед включает в работу над связной речью, применяя специальные методические приемы. Особого внимания требуют подбор и группировка различного наглядного и словесного материала, игровых упражнений, дидактических игр, обеспечивающих практическое овладение навыками грамматически правильной речи.

Чтобы повысить коррекционное значение словарной работы, широко используются специальные упражнения, развивающие направленность на смысловую и звуковую сторону слов, умение подмечать общие и различные морфологические элементы изучаемых лексических единиц.

Основные направления работы логопеда и воспитателя по данной программе — формирование у детей полноценной фонетической системы языка, развитие фонематического восприятия и первоначальных навыков звукового анализа, автоматизация слухопроизносительных умений и навыков в различных ситуациях, развитие навыков изменения просодических характеристик самостоятельных высказываний в зависимости от речевых намерений.

Формирование звуковой стороны речи рассматривается не как самоцель, а как одно из необходимых средств воспитания звуковой культуры в целом, развития связной речи и подготовки детей к успешному овладению письменной формой речи, развития языковой способности ребенка.

Рекомендации для воспитателя

Воспитатель группы компенсирующего вида осуществляет коррекционную направленность воспитания и обучения на занятиях и во вне учебное время. Необходимо соблюдать общий подход к отбору речевого материала на логопедических занятиях и занятиях воспитателя. В то же время воспитатель имеет более широкие возможности закрепления достигнутых речевых умений и навыков в детских видах деятельности и в дидактических играх, представляющих синтез игры и занятия.

Известно, что коммуникативная активность ребенка проявляется во взаимодействии ребенка со взрослым и сверстниками наиболее ярко в игровой деятельности.

Дошкольников с ФФН отличает затрудненность в установлении контактов, медленная реакция на действия партнера по общению. Некоторые дети с ФФН характеризуются стереотипностью способов общения, их однообразием, эмоциональной незрелостью. Воспитателю следует специально создавать ситуации, требующие от ребенка проявления разных форм общения — ситуативно-делового, познавательного, личностного. Следует выявить, когда ребенок проявляет наибольшую активность, заинтересованность, в какой ситуации чувствует себя наиболее свободно. Воспитатель должен демонстрировать образцы общения, вовлекать пассивных детей, поддерживать речевую активность. Взрослый должен побуждать детей к диалогу, поощрять общительность, соблюдать педагогический такт.

Воспитателю необходимо внимательно прислушиваться к речи детей и хорошо знать, над какими разделами коррекции произношения в данный момент работает логопед. Особые требования предъявляются к приемам исправления фонетических и грамматических ошибок. Воспитатель не должен повторять за ребенком неверное слово или форму, он должен дать речевой образец. Если ошибка произошла в речевом материале, который усвоен основным составом группы, то следует предложить ребенку произнести слово правильно. В противном случае лучше ограничиться четким произнесением образца. Если ошибка является распространенной и встречается у многих детей, нужно обсудить это с логопедом.

Важно научить детей под руководством воспитателя слышать грамматические и фонетические ошибки в своей речи и самостоятельно их исправлять.

Воспитатель должен побуждать детей к самостоятельному исправлению ошибок. В речевых ситуациях, имеющих эмоциональный характер (игра, оживленный диалог) используется так называемое отсроченное исправление.

По отношению к детям с проявлениями речевого негативизма исправление ошибок осуществляется без фиксации внимания всей группы.

При ознакомлении детей с окружающим миром воспитатель привлекает внимание к названиям предметов, объектов. При этом, помимо возрастных возможностей детей учитывается состояние фонетической стороны речи, корригируемой логопедом. В активный словарь вводятся слова, доступные по звуко-слоговой структуре. Воспитатель должен следить за их четким и правильным произношением, так как, помимо общеразвивающих задач, он также реализует задачи коррекционной направленности — осуществляет активное закрепление навыков произношения.

Формирование графомоторных навыков

В сетке часов должно выделяться специальное время для формирования у детей графомоторных навыков. Проводит это занятие воспитатель. Данный процесс включает в себя развитие ряда умений и навыков. Немаловажную роль среди них играет развитие пространственных ориентировок, прежде всего ориентировки на листе бумаги. Решение этой задачи невозможно без определенного уровня развития зрительного восприятия и умения точно координировать движение руки.

В процессе развития графических навыков у детей воспитывается произвольное внимание и память. Дети учатся внимательно слушать и запоминать объяснения воспитателя, работать самостоятельно, оценивать свою работу и работу других. На всех этапах обучения упражнения являются не механическим повторением одних и тех же процессов или движений, а сознательной целенаправленной деятельностью ребенка. При этом воспитатель постоянно следит за правильной посадкой и положением рук ребенка.

Перед началом занятия желательно включать упражнения для тренировки движений пальцев рук и кистей. Элементы пальчиковой гимнастики можно включать и в ход занятия в качестве физкультминутки.

Продолжая воспитание навыков, полученных детьми на занятиях рисованием, аппликацией, конструированием, воспитатель учит детей ориентироваться на листе бумаги — уметь определять части листа бумаги и расположение на нем рисунка.


Воспитание навыка точно координировать движение руки осуществляется путем выполнения различных заданий: проведение линий в ограниченном пространстве, правильной, аккуратной обводки и штриховки фигур. Для зарисовки, обводки и штриховки фигур используются тетради в клеточку.



Зрительные диктанты способствуют развитию зрительного восприятия. Дети учатся внимательно рассматривать предъявляемые им рисунки и воспроизводить их по памяти, выкладывая их из цветных палочек или геометрических фигур или рисуя цветными карандашами. Зрительные диктанты чередуются со слуховыми, цель которых — развитие внимания к речи воспитателя. При проведении слуховых диктантов фигуры выкладываются после однократного словесного описания их воспитателем и подбираются из числа уже знакомых детям по зрительным диктантам.

Усложнение материала как зрительных, так и слуховых диктантов заключается в увеличении количества элементов, и более сложном их расположении, а также в увеличении элементов, различно окрашенных.

Система графических упражнений

С целью обеспечения постепенного перехода от простейших графических задач к более сложным вся система графических упражнений делится на три этапа.

Этап	Кол-во занятий	Содержание	Образец упражнений
1	5—6	Зарисовка фигур, состоящих из прямых вертикальных и горизонтальных линий	

2	5—6	Письмо наклонных линий	
3	18—20	Зарисовка кругов и овалов	

На первом этапе дети осваивают зарисовку по точкам, а затем самостоятельно — зарисовку фигур, состоящих из прямых линий, а также письмо прямых палочек; учатся аккуратно заштриховывать фигуры вертикальными и горизонтальными линиями.

В течение второго этапа обучения осваивается письмо наклонных линий, зарисовка фигур, состоящих из прямых и наклонных линий, обводка и штриховка фигур косыми линиями.

На третьем этапе дети овладевают зарисовкой наиболее сложных фигур, включающих круги и овалы, осваивают написание палочек с петлей. Закрепляются ранее полученные навыки. Продолжаются упражнения в штриховке фигур. Кроме заштриховки вертикальными, горизонтальными и косыми линиями, дети усваивают заштриховку фигур короткими линиями и точками.

В занятие включаются следующие виды работ: письмо графических элементов, зрительный или слуховой диктант.

На более поздних этапах обучения в занятия могут быть одновременно включены зрительный и слуховой диктанты.

Письмо графических элементов

За 30 занятий дети усваивают шесть основных видов элементов: пять видов палочек (прямая, наклонная, с закруглением внизу, вверху, с двумя закруглениями) и овал. Первые занятия при усвоении письма каждого нового элемента не включают дополнительных заданий. После того как дети освоили письмо того или иного элемента, вводится письмо группы элементов с постепенным усложнением сочетаний. Группировка отдельных элементов

может подбираться с учетом возможности их преобразования в цветную каемочку. Письмо элементов различных групп, в процессе которого закрепляются полученные ранее навыки, является в то же время хорошим упражнением для развития произвольного внимания и памяти.

Зрительные и слуховые диктанты

Всего на 30 занятиях проводится около 20 зрительных и около 5 слуховых диктантов. В большинстве случаев при проведении зрительных диктантов используется выкладывание из разноцветных палочек и геометрических фигур. В отдельных случаях, когда составленный узор достаточно прост, после выкладывания может быть использован прием зарисовки по точкам самостоятельно, обводка с последующей штриховкой.

На слуховых диктантах при достаточно простом сочетании фигур их выкладывание может сочетаться с зарисовкой или обводкой и штриховкой.

Развитие элементарных математических представлений

Учить считать в пределах 20.

Учить определять равное количество в группах разных предметов и обобщать числовые значения.

Знакомить с количественным составом чисел в пределах 10—20 на конкретном материале. Преобразование неравенства в равенство.

Развивать умение отвечать на вопросы: Который? Какой? Сколько?

Учить делению целого на несколько равных частей.

Учить навыкам прямого и обратного счета в пределах 10 (счет на слух, по осязанию), отсчитывать предметы в соответствии с указанным числом из большего количества предметов (с открытыми и закрытыми глазами).

Учить называть смежные числа к названному числу; понимать временные выражения со словами «до», «после».

Учить определять количественный состав числа из отдельных единиц на конкретных примерах.

Раскладывать число на два меньших в пределах 5.

Делить предмет на 2, 4 равные части (яблоко, лист бумаги и т. п.).

Учить составлять и решать простые задачи на сложение и вычитание на наглядном материале. Знакомить со структурой задачи, условиями, числовыми данными, вопросом задачи. Учить составлять задачи из личного опыта детей разного содержания на наглядном материале и без него.

Учить различать в задаче действия сложения и вычитания, давать ответ на вопрос задачи.

Учить различать на плоскости *левую, правую, боковую, верхнюю, нижнюю стороны, правый или левый, верхний и нижний углы, середину.*

Знакомить с понятиями величины: *больше, меньше, короче, длиннее, шире, уже, выше, ниже, легче, тяжелее, толще, тоньше.*

Учить различать овал и круг; учить соотносить форму с окружающими предметами (блюдец, тарелка — форма круга, огурец — форма овала и т. д.).

Развивать понятие о пространственных отношениях (*впереди — сзади, рядом, напротив, справа от ..., слева от ..., между*).

Учить детей запоминать и произносить дни недели, их последовательность, различать понятия «вчера» и «завтра».

Учить называть времена года.

Занятия воспитателя

В задачу воспитателя группы для детей с нарушениями речи входит обязательное выполнение требований общеобразовательной программы воспитания и обучения, а также решения коррекционных задач в соответствии с программой логопедической работы, направленных на устранение недостатков в сенсорной, аффективно-волевой, интеллектуальной сферах, обусловленных особенностями речевого дефекта. При этом воспитатель направляет свое внимание не только на коррекцию имеющихся отклонений в умственном и физическом развитии, на обогащение представлений об окружающем, но и на дальнейшее развитие и совершенствование

деятельности сохранных анализаторов. Этим создается основа для благоприятного развития компенсаторных возможностей ребенка, что в конечном итоге влияет на эффективное овладение речью.

В группе для детей с нарушениями речи воспитателю предоставлены все возможности для всестороннего формирования личности ребенка с речевым дефектом.

Компенсация речевого недоразвития ребенка, его социальная адаптация и подготовка к дальнейшему обучению в школе диктуют необходимость овладения теми же видами деятельности, которые предусмотрены программой детского сада.

В процессе овладения этими видами деятельности воспитатель должен учитывать индивидуально-типологические особенности детей с нарушениями речи, способствовать развитию восприятия, мнестических процессов, мотивации, доступных форм мышления.

Особое внимание должно уделяться развитию познавательных интересов детей. При этом необходимо учитывать своеобразное отставание в формировании познавательной активности, которое складывается у детей под влиянием речевого нарушения, сужения коммуникативных контактов с окружающими, неправильных приемов семейного воспитания и других причин.

В задачу воспитателя входит также создание доброжелательной обстановки в детском коллективе, укрепление веры в собственные возможности, снятие отрицательных переживаний, связанных с речевой неполноценностью, формирование интереса к занятиям. Реализация указанных задач возможна на основе хороших знаний возрастных и индивидуальных психофизиологических особенностей детей.

Воспитатель должен уметь анализировать различные негативные проявления поведения ребенка, вовремя замечать признаки агрессивности, конфликтности или повышенной утомляемости, истощаемости, пассивности и вялости, в связи с этим предъявлять различные требования, осуществляя

лично ориентированный подход к речи и поведению ребенка. Правильно организованное психолого-педагогическое воздействие воспитателя в значительном большинстве случаев предупреждает появление стойких нежелательных отклонений в поведении, формирует в группе коллективные, социально приемлемые отношения.

Развитие речи

Основные задачи воспитателя в области развития речи состоят в следующем:

- 1) расширение и активизация речевого запаса детей на основе углубления представлений об окружающем;
- 2) развитие у детей способности применять сформированные умения и навыки связной речи в различных ситуациях общения;
- 3) автоматизация в свободной самостоятельной речи детей усвоенных навыков правильного произношения звуков, звуко-слоговой структуры слова, грамматического оформления речи в соответствии с программой логопедических занятий.

Коррекционно-развивающая работа осуществляется в различных направлениях в зависимости от задач, поставленных логопедом. Во многих случаях она предшествует логопедическим занятиям, обеспечивая необходимую познавательную и мотивационную базу для формирования речевых умений, в других случаях воспитатель сосредоточивает свое внимание на закреплении достигнутых на занятиях логопеда результатов.

В задачу воспитателя также входит повседневное наблюдение за состоянием речевой деятельности детей в каждом периоде коррекционного процесса. Воспитатель наблюдает за проявлениями речевой активности детей, за правильным использованием поставленных или исправленных звуков в собственной речи дошкольников, усвоенных грамматических форм и т. п. В случае необходимости воспитатель в тактичной форме исправляет речь ребенка. Исправляя ошибку, не следует повторять неверную форму или слово, указав на сам факт ошибки, нужно дать речевой образец и предложить ребенку

произнести слово правильно. Важно, чтобы дети под руководством воспитателя научились слышать грамматические и фонетические ошибки в своей речи и самостоятельно исправлять их, для этого воспитатель привлекает внимание ребенка к его речи, побуждает к самостоятельному исправлению ошибок. Если диалог воспитателя с ребенком носит ярко эмоциональный характер, не всегда целесообразно прерывать речь ребенка для исправления ошибок, предпочтительнее использовать «отсроченное исправление». Речь воспитателя должна служить образцом для детей с речевыми нарушениями: быть четкой, предельно внятной, хорошо интонированной, выразительной. Следует избегать при обращении к детям сложных инвертированных конструкций, повторов, вводных слов, усложняющих понимание речи.

В обязанности воспитателя входит хорошее знание индивидуальных особенностей детей с недоразвитием речи, по-разному реагирующих на свой дефект, на коммуникативные затруднения, на изменение условий общения.

Особое внимание воспитателя должно быть обращено на детей, имеющих в анамнезе четко выраженную неврологическую симптоматику и отличающихся психофизиологической незрелостью. В этих случаях возможно при переходе на более сложные формы речи возникновение запинок, на которых не следует фиксировать внимание детей. О таких проявлениях необходимо незамедлительно сообщить логопеду.

Воспитание мотивации к занятиям по развитию речи имеет особое корректирующее значение. Наряду со специальной логопедической работой интерес к языковым явлениям, к соответствующему речевому материалу, к различным формам занятий содействует успешному развитию ребенка, преодолению недостатков речи, закреплению достигнутых результатов.

Воспитатель должен уделять внимание формам работы, стимулирующим инициативу, речевую активность, способствовать снятию отрицательных переживаний, связанных с дефектом.

Таким образом, воспитатель обязан хорошо знать реальные и потенциальные способности дошкольников, тщательно изучать, что ребенок

умеет делать сам, а что может сделать с помощью взрослого.

Процесс усвоения родного языка, совершенствования формируемых на логопедических занятиях речевых навыков тесным образом связан с развитием познавательных способностей, эмоциональной и волевой сферы ребенка. Этому способствует умелое использование всех видов активной деятельности детей: игры, посильный труд, разнообразные занятия, направленные на всестороннее (физическое, нравственное, умственное и эстетическое) развитие.

В процессе воспитания важно организовать возможность межличностного общения детей, совместные игры и занятия. У дошкольников при этом формируются и закрепляются не только коммуникативные умения, но и создается положительный фон для регуляции речевого поведения.

Основой для проведения занятий по развитию речи служат постепенно расширяющиеся знания детей об окружающей жизни в соответствии с намеченной тематикой («Помещение детского сада», «Профессии», «Одежда», «Посуда», «Продукты питания», «Игрушки», «Осень», «Овощи», «Фрукты» и т. д.).

В дидактических играх с предметами дети усваивают названия посуды, одежды, постельных принадлежностей, игрушек. Дошкольники ведут элементарные наблюдения за явлениями природы, выделяют характерные признаки времени года.

Собственно речевым навыкам предшествуют практические действия с предметами, самостоятельное участие в различных видах деятельности, активные наблюдения за жизненными явлениями. Каждая новая тема начинается с экскурсии, рассматривания или беседы по картинке.

Необходимым элементом при прохождении каждой новой темы являются упражнения по развитию логического мышления, внимания, памяти. Широко используется сравнение предметов, выделение ведущих признаков, группировка по ситуации, по назначению, по признакам и т. д., выполнение заданий по классификации предметов, действий, признаков (с помощью

картинок).

Формирование лексического запаса и грамматического строя на занятиях воспитателя осуществляется поэтапно:

- а) дети знакомятся непосредственно с изучаемым явлением;
- б) дети с помощью отчетливого образца речи воспитателя учатся понимать словесные обозначения этих явлений;
- в) воспитатель организует речевую практику детей, в которой закрепляются словесные выражения, относящиеся к изучаемым явлениям.

Значимость перечисленных этапов различна в каждом периоде обучения. Сначала ведущими являются такие формы работы, как ознакомление с художественной литературой, рассматривание картин и беседы по вопросам, повторение рассказов-описаний, использование воспитателем дидактических игр. Особое внимание уделяется обучению детей умению точно отвечать на поставленный вопрос (одним словом или полным ответом). Усложнение речевых заданий соотносится с коррекционной работой логопеда.

При изучении каждой темы намечается совместно с логопедом тот словарный минимум (предметный, глагольный, словарь признаков), который дети должны усвоить сначала в понимании, а затем и в практическом употреблении. Словарь, предназначенный для понимания речи, должен быть значительно шире, чем для активного использования в речи. Необходимо уточнить с логопедом, какие типы предложений должны преобладать в соответствующий период обучения, а также уровень требований, предъявляемых к самостоятельной речи детей.

Развитие речи в процессе формирования элементарных математических представлений

В процессе усвоения количества и счета дети учатся согласовывать в роде, числе и падеже существительные с числительными (*одна машина, две машины, пять машин*). Воспитатель формирует умение детей образовывать существительные в единственном и множественном числе (*гриб — грибы*). В

процессе сравнения конкретных множеств дошкольники должны усвоить математические выражения: *больше, меньше, поровну*. При усвоении порядкового счета различать вопросы: *Сколько? Который? Какой?* при ответе правильно согласовывать порядковые числительные с существительным.

При знакомстве с величиной дети, устанавливая размерные отношения между предметами разной длины (высоты, ширины), учатся располагать предметы в возрастающем или убывающем порядке и отражать порядок расположения в речи, например: *шире — уже, самое широкое — самое узкое* и т. д.

На занятиях дети усваивают геометрические термины: *круг, квадрат, овал, треугольник, прямоугольник, шар, цилиндр, куб*, учатся правильно произносить их и определять геометрическую форму в обиходных предметах, образуя соответствующие прилагательные (*тарелка овальная, блюдо круглое* и т. п.).

Воспитатель:

- уделяет совершенствованию умения ориентироваться в окружающем пространстве и понимать смысл пространственных и временных отношений (в плане пассивной, а затем активной речи): *слева, справа, вверху, внизу, спереди, сзади, далеко, близко, день, ночь, утро, вечер, сегодня, завтра*.

- формировать у них умение передавать в речи местонахождение людей и предметов, их расположение по отношению к другим людям или предметам (*Миша позади Кати, перед Наташей; справа от куклы сидит заяц, сзади — мишка, впереди машина* и т. п.). Воспитатель закрепляет умение понимать и правильно выполнять действия, изменяющие положение того или иного предмета по отношению к другому (*справа от шкафа — стул*). При определении временных отношений в активный словарь детей включаются слова-понятия: *сначала, потом, до, после, раньше, позже, в одно и то же время*.

Развитие речи на занятиях по конструированию и изобразительной деятельности

Занятия проводятся в соответствии с объемом требований, предусмотренных для детского сада общего типа. Для детей, плохо владеющих необходимыми навыками, целесообразно в начале обучения придерживаться требований, предъявляемых к средней группе.

Характер организации учебной деятельности и отбор лексического материала на занятиях по конструированию и изобразительной деятельности позволяет воспитателю активизировать и обогащать словарь приставочными глаголами, предлогами и наречиями, качественными и относительными прилагательными.

Физическая культура

Формирование полноценных двигательных навыков, активная деятельность в процессе конструирования, сюжетной игры, трудовой деятельности, овладение тонко координированными и специализированными движениями рук является необходимым звеном в общей системе коррекционного обучения.

В процессе правильно организованных занятий необходимо устранить некоординированные, скованные, недостаточно ритмические движения.

Обращается специальное внимание на особенности психомоторного развития детей, которые должны учитываться в процессе занятий (дети с речевой патологией, имеющей органическую природу нарушения, обычно различаются по состоянию двигательной сферы на возбудимых с явлениями отвлекаемости, нетерпеливости, неустойчивости и заторможенных с явлениями вялости, адинамичности).

Среди детей с общим недоразвитием речи могут быть дети с дизартрией, имеющие, как правило, остаточные проявления органического поражения центральной нервной системы в виде стертых парезов, приводящих к двигательной неловкости, малому объему движений, недостаточному их темпу и переключаемости.

Общекорректирующие упражнения

Коррекция особенностей моторного развития детей осуществляется за счет специальных упражнений и общепринятых способов физического воспитания. Она направлена на нормализацию мышечного тонуса, исправление неправильных поз, развитие статической выносливости, равновесия, упорядочение темпа движений, синхронного взаимодействия между движениями и речью, запоминание серии двигательных актов, воспитание быстроты реакции на словесные инструкции, развитие тонкой двигательной координации, необходимой для полноценного становления навыков письма.

Особое внимание уделяется развитию тонкой моторики пальцев рук. Этому служат следующие упражнения:

сжимать резиновую грушу или теннисный мячик; разгибать и загибать поочередно пальцы из кулака в кулак;

отхлопывать ритм ладонями по столу, затем чередуя положение: ладонь — ребро(одной и двумя руками);

поочередно каждым пальцем отстукивать ритм в заданном темпе по поверхности стола;

перебирать разными пальцами натянутую резинку или шнурок;

отстреливать каждым пальцем поочередно пинг-понговый шарик;

тренировать захват мячей различного диаметра;

вырабатывать переключение движений правой — левой руки (ладонь — кулак, ладонь —ребро ладони и т. п.);

воспроизводить различные позы руки (кулак — ладонь — ребро), пальцев (колечко —цепь —щепоть);

захватывать мелкие предметы небольшого диаметра различными пальцами; перекачивать ребристый карандаш большим и попеременно остальными пальцами;

выполнять несложные геометрические узоры из мелких деталей (спичек, палочек, мозаики) на основе образца;

обучать детей рациональным приемам захвата крупных и мелких предметов.

Указанные упражнения рекомендуется начинать в медленном темпе, постепенно его ускоряя и увеличивая количество повторений. При этом необходимо следить за четкостью и ритмичностью выполнения, не допускать содружественных движений и нарушения пространственной ориентации.

Графические навыки

Овладение графическими навыками — обязательный элемент готовности к обучению письму.

Продолжительность выполнения графических заданий не должна превышать 3 минуты.

Развитие графических умений происходит постепенно, по мере совершенствования у детей с нарушениями речи зрительного, зрительно-пространственного восприятия, моторных и зрительно-моторных функций.

При выполнении графических заданий от леворуких детей не следует требовать быстрых движений из-за отклонений в развитии зрительно-моторной координации. Воспитатель должен убедиться, что ребенок хорошо понял инструкцию, осознает цель задания. Следует позитивно оценивать правильность выполнения графического задания и не подчеркивать проявления моторной неловкости, нарушений кинестетического и зрительного контроля.

Для систематической тренировки графомоторных навыков необходимо использовать задания, рекомендованные Общеобразовательной программой воспитания и обучения. При этом время выполнения задания может быть скорректировано с учетом индивидуальных особенностей детей.

Развитие речи в связи с усвоением навыков самообслуживания и элементов труда

При формировании у детей навыков самообслуживания, культурно-гигиенических навыков и элементов труда целесообразно использовать

различные речевые ситуации для работы по пониманию, усвоению и одновременно прочному закреплению соответствующей предметной и глагольной лексики (вода, мыло, щетка, полотенце, одежда, умываться, мылить, вытирать, надевать, завязывать — развязывать, грязный — чистый, мокрый — сухой и др.).

При осуществлении тех или иных видов деятельности у детей можно сформировать представление о том, какую пользу приносит аккуратность, как складывать одежду, чтобы ее потом легко надеть, в какой последовательности это делать; дать детям представление о понятиях «нижнее белье», «верхняя одежда» и т. д., закрепляя при этом в активной речи необходимый словарный минимум.

Не менее важную роль в развитии речи детей играет формирование навыков самообслуживания и элементов труда — дежурства детей, сервировка стола, уборка посуды после еды, раздача материалов и пособий, приготовленных воспитателем для занятия и т. д. Так, при сервировке стола в процессе беседы с детьми нужно постепенно вводить в их речь новые слова, уточнять и закреплять уже знакомые слова и словосочетания, обозначающие посуду, столовые приборы и другие предметы сервировки (тарелка, ложка, вилка, чашка, чайник, скатерть, салфетка и др.). Следует включать задания на преобразование слов с помощью суффикса (сахар — сахарница, хлеб — хлебница). При уборке постелей надо вырабатывать у детей умение в правильной последовательности складывать одеяло, застилать покрывало, ставить подушку и т. д. Кроме того, воспитатель вводит в лексику детей слова-антонимы: застелил — расстелил, быстро — медленно, хорошо — плохо, учит детей обращаться друг к другу за помощью, просить недостающие предметы. Обращается внимание на правильное построение предложений. При подготовке к занятиям полезно давать детям поручения, требующие хорошей ориентировки в пространстве, точное понимание пространственных отношений, обозначаемых предлогами (*в — на — под; за — из — до; через — между — из-под — из-за* и т. п.) и наречиями (*сверху, сбоку, вперед* и т. д.) с

опорой на наглядность, а затем и без нее.

Дети должны назвать необходимые предметы, составить правильную фразу, используя предикативную лексику, соответствующую данной речевой ситуации. Если дети затрудняются, воспитатель должен им помочь актуализировать ранее изученную тематическую лексику. Также важно использовать производимые ребенком действия для употребления соответствующих глаголов, определений, предлогов. Воспитатель стимулирует переход от словосочетаний и предложений к постепенному составлению детьми связных текстов.

Одно из основных мест в развитии речи детей занимает ручной труд в детском саду. Дети изготавливают различные поделки, игрушки, сувениры и т. д. В процессе работы в непринужденной обстановке воспитатель побуждает их пользоваться речью: называть материал, из которого изготавливается поделка, инструменты труда, рассказывать о назначении изготавливаемого предмета, описывать ход своей работы. Дети учатся различать предметы по форме, цвету, величине.

Развитие речи в связи с экологическим воспитанием

Наблюдения за причинно-следственными связями между природными явлениями, расширение и уточнение представлений о животном и растительном мире является хорошей базой для развития речи и мышления.

Так, при наблюдении и уходе за комнатными растениями закрепляется правильность и точность употребления слов природоведческой тематики (растения садовые, комнатные, стебель, лист, цветок, поливать, ухаживать и др.), а также использование в самостоятельной речи падежных и родовых окончаний существительных, прилагательных и глаголов. Эту работу надо строить так, чтобы дети имели возможность поделиться своим опытом с другими детьми.

При формировании у детей навыков экологически грамотного поведения в природных условиях (во время прогулок, экскурсий и в процессе

повседневной жизни), необходимо обучать детей составлению сюжетных и описательных рассказов, подбирать синонимы и антонимы, практически использовать навыки словообразования (образование относительных и притяжательных прилагательных). Воспитатель должен создавать ситуации, заставляющие детей разговаривать друг с другом на конкретные темы на основе наблюдений за природными явлениями (условия жизни растений и животных, сезонные изменения в природе и т. д.). Коммуникативная функция речи, таким образом, обогащается в непринужденной обстановке, но на заданную тему. Это позволяет учить детей способам диалогического взаимодействия в совместной деятельности, развивать умение высказываться в форме небольшого рассказа: повествования, описания, рассуждения.

Взаимодействие логопеда с узкими специалистами

Основные области деятельности специалистов сопровождения:

Учитель - логопед: логопедическая диагностика, коррекция и развитие речи, разработка рекомендаций другим специалистам по использованию логопедических приемов в работе с ребёнком; педагогическая диагностика, разработка и уточнение индивидуальных образовательных маршрутов, обеспечение индивидуальных, подгрупповых и фронтальных (групповых) занятий с детьми по коррекции речи.

Воспитатель: определение уровня развития разных видов деятельности ребёнка, особенностей коммуникативной активности и культуры, уровня сформированности целенаправленной деятельности, навыков самообслуживания согласно возрастному этапу, реализация рекомендаций логопеда, врача (организация режима развивающих и коррекционных игр);

Музыкальный руководитель: осуществляет подбор и внедрение в повседневную жизнь ребёнка музукотерапевтических произведений, что сводит к минимуму поведенческие и организационные проблемы, повышает работоспособность детей, стимулирует их внимание, память, мышление. На логоритмических занятиях совершенствуется общая и мелкая моторика, выразительность мимики, пластика движений, постановка дыхания, голоса,

чувства ритма) просодическая сторона речи (темп, тембр, мелодику, логическое ударение, выразительность, сила голоса). По мере речевого развития ребёнка с ОНР усложняется лингвистический материал - от пропевания гласных звуков до участия детей в театрализованной деятельности, играх – драматизациях, инсценировках, музыкальных сказках.

Инструктор по физической культуре: решает традиционные задачи по общему физическому воспитанию и развитию, направленные на укрепление здоровья, развития двигательных умений и навыков, что способствует формированию психомоторных функций и специальные коррекционно – развивающие: развитие моторной памяти, способности к восприятию и передаче движений по пространственно – временным характеристикам, совершенствование ориентировки в пространстве. Особое внимание обращается на возможность закрепления лексико – грамматических средств языка путём специально подобранных подвижных игр и упражнений, разработанных с учётом изучаемой лексической темой.

Врач - педиатр: организация медицинской диагностики и проведение отдельных элементов диагностики. Объединение в одну индивидуальную, сбалансированную программу медицинского сопровождения полученных данных диагностики и рекомендаций других врачей (кардиолога, гастроэнтеролога, ортопеда, окулиста, детского психиатра, невролога, отоларинголога). Организация и контроль антропометрии, уточнение схем медикаментозного, физио - и фитотерапевтического лечения, лечебной физкультуры и массажа с динамическим контролем. Контроль над организацией питания детей, разработка медицинских рекомендаций другим специалистам.

Медицинская сестра: обеспечение повседневного санитарно - гигиенического режима, ежедневный контроль за психическим и соматическим состоянием воспитанников, проведение фито - и физиотерапевтических процедур, индивидуальных рекомендаций врачей. Составление меню с учётом рекомендаций врачей, контроль и анализ

выполнения натуральных норм продуктов. Контроль над качеством поступающих продуктов.

Режим дня

Режим дня в логопедической группе устанавливается с учетом постановления Главного государственного санитарного врача РФ от 19.12.2013 № 68 «Об утверждении СанПиН 2.4.1.3147-13 «Санитарно-эпидемиологические требования к дошкольным группам, размещенным в жилых помещениях жилищного фонда» (вместе с «СанПиН 2.4.1.3147-13. Санитарно-эпидемиологические требования к дошкольным группам, размещенным в жилых помещениях жилищного фонда. Санитарно-эпидемиологические правила и нормативы»).

Общие требования к режиму

«Режим дня должен соответствовать возрастным особенностям детей и способствовать их гармоничному развитию. Максимальная продолжительность непрерывного бодрствования детей составляет 5,5-6 часов, до 3 лет - в соответствии с медицинскими рекомендациями.» (Сан ПиН 2.4.1.3049-13 п. 4.4.)

Дневной сон

«Продолжительность дневного сна для детей дошкольного возраста составляет 2 часа.» (Сан ПиН 2.4.1.3049-13 п. 4.6.)

Двигательный режим

«Двигательный режим, физические упражнения и закаливающие мероприятия осуществляются с учетом состояния здоровья, возраста детей и времени года» (Сан ПиН 2.4.1.3049-13 п. 4.9.)

В группе обеспечен оптимальный двигательный режим - рациональное сочетание различных видов занятий и форм двигательной активности, в котором общая продолжительность двигательной активности составляет не менее 60% от всего времени бодрствования.

Формы работы	Виды занятий	Количество и длительность занятий (в мин.) в зависимости от возраста детей	
		5-6 лет	6-7 лет
Физкультурные занятия	а) в помещении	2 раза в неделю 25	2 раза в неделю 30
	б) на улице	1 раз в неделю 25 мин.	1 раз в неделю 25 мин.
Физкультурно-оздоровительная	а) утренняя гимнастика (по желанию детей)	Ежедневно 8-10	Ежедневно 10-12

работа в режиме дня	б) подвижные и спортивные игры и упражнения	Ежедневно 2 раза 25-30	Ежедневно 2 раза 30-40
	в) физкультминутки (в середине статического занятия)	3-5 ежедневно в зависимости от вида и содержания занятий	3-5 ежедневно в зависимости от вида и содержания занятий
Активный отдых	а) физкультурный досуг	1 раз в месяц 30-45	1 раз в месяц 40
	б) физкультурный праздник	2 раза в год до 60 мин.	2 раза в год до 60 мин.
	в) день здоровья	1 раз в квартал	1 раз в квартал
Самостоятельная двигательная деятельность	а) Самостоятельное использование физкультурного и спортивно-игрового оборудования	Ежедневно	Ежедневно
	б) Самостоятельные подвижные и спортивные игры	Ежедневно	Ежедневно

Организация прогулок

«Суммарная продолжительность ежедневных прогулок в течение дня составляет 3-4 часа. Продолжительность прогулки определяется воспитателем в зависимости от климатических условий.» (Сан ПиН 2.4.1.3049-13 п. 4.5.)

«Прогулки организуются 2 раза в день: в первую половину дня и во вторую половину дня - после дневного сна или перед уходом детей домой.» (Сан ПиН 2.4.1.3049-13 п. 4.6.)

«Для организации прогулок используются оборудованные детские площадки. Допускается использование внутридомовых территорий, скверов и парков» (Сан ПиН 2.4.1.3049-13 п. 4.10.)

Образовательная деятельность

«При реализации образовательной программы (части образовательной программы), за исключением игровой, познавательно-исследовательской, художественно-творческой деятельности, продолжительность занятий составляет: для детей от 5 до 6 лет - не более 25 минут, для детей от 6 до 7 лет - не более 30 минут. Максимально допустимый объем образовательной нагрузки в первой половине дня не превышает в старшей группе – 45 мин, в подготовительной – 1 час 30 мин. Занятия рекомендуется организовывать в первой половине дня. Перерывы между такими занятиями должны составлять

не менее 10 минут. В середине занятия проводят физкультминутку.» (Сан ПиН 2.4.1.3049-13 п. 4.7.)

«При осуществлении образовательной деятельности в иных организационных формах (в виде игровой, познавательно-исследовательской, художественно-творческой деятельности, в том числе в форме мастерских, секций, экскурсий) продолжительность занятий не регламентируется.» (Сан ПиН 2.4.1.3049-13 п. 4.10.)

В течение дня во всех возрастных группах предусмотрен определенный баланс различных видов деятельности. Оптимальные условия для развития ребенка - это продуманное соотношение свободной, регламентируемой и нерегламентированной (совместная деятельность педагогов и детей и самостоятельная деятельность детей) форм деятельности ребенка. Образовательная деятельность вне организованных занятий обеспечивает максимальный учет особенностей и возможностей ребенка, его интересы и склонности.

Планирование образовательной деятельности

Организованная образовательная деятельность		
Базовый вид деятельности	Периодичность	
	Старшая группа	Подготовительная группа
Физическая культура в помещении	2 раза в неделю	2 раза в неделю
Физическая культура на улице	1 раз в неделю	1 раз в неделю
Познавательное развитие	2 раза в неделю	3 раза в неделю
Логопедическая коррекционная работа	3 раза в неделю	3 раза в неделю
Развитие речи	1 раз в неделю	1 раз в неделю
Рисование	2 раза в неделю	2 раза в неделю
Лепка	1 раз в 2 недели	1 раз в 2 недели
Аппликация	1 раз в 2 недели	1 раз в 2 недели
Музыка	2 раза в неделю	2 раза в неделю
Итого	14 занятий в неделю	15 занятий в неделю

Образовательная деятельность в режимных моментах		
<i>Утренняя гимнастика</i>	ежедневно	ежедневно
<i>Ситуативные беседы при проведении режимных моментов</i>	ежедневно	ежедневно
<i>Чтение худ. литературы</i>	ежедневно	ежедневно
<i>Дежурства</i>	ежедневно	ежедневно
<i>Прогулки</i>	ежедневно	ежедневно
<i>Игра</i>	ежедневно	ежедневно
<i>Самостоятельная деятельность в центрах (уголках) развития</i>	ежедневно	ежедневно

Непременным условием здорового образа жизни и успешного развития детей является правильный режим. Основным принципом правильного построения режима является его соответствие возрастным психофизиологическим особенностям детей. В ДОУ используется гибкий режим дня, в него могут вноситься изменения исходя из особенностей сезона, индивидуальных особенностей детей, состояния здоровья. На гибкость режима влияет и окружающий социум.

Показатели результативности и эффективности коррекционной работы

Таким образом, коррекционно–развивающая работа с детьми с нарушением речи строится на основе теории интеграции образованных областей, личностно–ориентированного подхода, на принципах соблюдения интересов ребёнка, системности, непрерывности, рекомендательного характера оказания помощи. Правильно организованная предметно–развивающая среда способствует личностному, интеллектуальному и речевому развитию ребёнка с нарушением речи. Тесное взаимодействие педагогов и родителей на основе продуманной и налаженной сети интегрированных связей, комплексной диагностики помогает осуществить оптимальный выбор методов, адекватных возрасту и структуре дефекта детей

с нарушением речи, чем достигается эффективность и стабильность результатов. Своевременность принятых мер, сотрудничество специалистов обеспечивают речевое развитие ребёнка с нарушением речи.

3. Изменить в Организационном разделе:

– п3.3, таблицу «Планирование образовательной деятельности» (стр.219):

Планирование образовательной деятельности

Организованная образовательная деятельность					
Базовый вид деятельности	Периодичность				
	Вторая группа раннего возраста	Младшая группа	Средняя группа	Старшая группа	Подготовительная группа
Физическая культура в помещении	2 раза в неделю	2 раза в неделю	2 раза в неделю	2 раза в неделю	2 раза в неделю
Физическая культура на улице	1 раз в неделю	1 раз в неделю	1 раз в неделю	1 раз в неделю	1 раз в неделю
Познавательное развитие	1 раз в неделю	2 раза в неделю	2 раза в неделю	2 раза в неделю	3 раза в неделю
Развитие речи	2 раза в неделю	1 раз в неделю	1 раз в неделю	2 раза в неделю	2 раза в неделю
Рисование	1 раз в неделю	1 раз в неделю	1 раз в неделю	2 раза в неделю	2 раза в неделю
Лепка	1 раз в неделю	1 раз в 2 недели	1 раз в 2 недели	1 раз в 2 недели	1 раз в 2 недели
Аппликация	--	1 раз в 2 недели	1 раз в 2 недели	1 раз в 2 недели	1 раз в 2 недели
Музыка	2 раза в неделю	2 раза в неделю	2 раза в неделю	2 раза в неделю	2 раза в неделю
Итого	10 занятий в неделю	10 занятий в неделю	10 занятий в неделю	12 занятий в неделю	13 занятий в неделю
Образовательная деятельность в режимных моментах					
Утренняя гимнастика	ежедневно	ежедневно	ежедневно	ежедневно	ежедневно
Ситуативные беседы при проведении режимных моментов	ежедневно	ежедневно	ежедневно	ежедневно	ежедневно

<i>Чтение худ. литературы</i>	ежедневно	ежедневно	ежедневно	ежедневно	ежедневно
<i>Дежурства</i>	ежедневно	ежедневно	ежедневно	ежедневно	ежедневно
<i>Прогулки</i>	ежедневно	ежедневно	ежедневно	ежедневно	ежедневно
Самостоятельная деятельность детей					
<i>Игра</i>	ежедневно	ежедневно	ежедневно	ежедневно	ежедневно
<i>Самостоятельная деятельность в центрах (уголках) развития</i>	ежедневно	ежедневно	ежедневно	ежедневно	ежедневно

Пронумеровано, прошнуровано
и скреплено печатью
МБДОУ детский сад №6
на *78. Свистунов ул. 68*

Заведующий *Новик О.С.* Новик



№ п/п	Ф.И.О. воспитателя	Ф.И.О. родителя	Ф.И.О. ребенка	Дата рождения	Дата зачисления
Список воспитанников на 01.09.2014 г.					
1	Иванова Мария Ивановна	Иванов Иван Иванович	Иванов Иван Иванович	12.12.2013	01.09.2014
2	Петрова Анна Петровна	Петров Петр Петрович	Петров Петр Петрович	05.01.2014	01.09.2014
3	Сидорова Елена Сергеевна	Сидоров Сергей Сергеевич	Сидоров Сергей Сергеевич	18.03.2014	01.09.2014

